




Cuenta Pública 2020
Estado de Flujos de Efectivo
(Cifras en Pesos)

SISTEMA DESCENTRALIZADO MUNICIPAL DIF DE SAN ANTONIO LA ISLA 3076 Del 1 de Enero al 31 de Diciembre de 2020


Concepto (3)	Importe 2020 (4)	Importe 2019 (4)
Flujos de Efectivo de las Actividades de Operación		
Origen (5)		
Impuestos	5,162,360.27	6,318,125.34
Cuotas y Aportaciones de Seguridad Social		
Contribuciones de mejoras		
Derechos		
Productos de Tipo Corriente		
Aprovechamientos de Tipo Corriente	255,840.00	654,150.00
Ingresos por Ventas de Bienes y Servicios		
Ingresos no Comprendidos en los Números Anteriores Causados en Ejercicios Fiscales Anteriores Pendientes de Liquidación o Pago		
Participaciones y Aportaciones		
Transferencias, Asignaciones, Subsidios y Otras Ayudas	4,905,630.92	5,661,675.41
Otros Orígenes de Operación	889.36	2,299.93
Aplicación		
Servicios Personales	5,753,929.27	6,782,853.29
Materiales y Suministros	4,559,474.07	5,132,189.05
Servicios Generales	190,275.88	644,987.52
Transferencias Internas y Asignaciones al Sector Público	287,571.51	726,005.31
Subsidios y Subvenciones		
Ayudas Sociales		
Pensiones y Jubilaciones	42,534.75	3,069.99
Transferencias a Fideicomisos, Mandatos y Contratos Análogos		
Transferencias a la Seguridad Social		
Donativos		
Transferencias al Exterior		
Participaciones		
Aportaciones		
Convenios		
Otras Aplicaciones de Operación	674,073.06	276,601.42
Flujos Netos de Efectivo por Actividades de Operación	-591,569.00	-464,727.95
Flujos de Efectivo de Las Actividades de Inversión		
Origen		
Bienes Inmuebles, Infraestructura y Construcciones en Proceso		
Bienes Muebles		
Otros Orígenes de Inversión	674,073.06	276,601.42
Aplicación		
Bienes Inmuebles, Infraestructura y Construcciones en Proceso	36,564.78	21,891.16
Bienes Muebles		
Otras Aplicaciones de Inversión	36,564.78	21,891.16
Flujos Netos de Efectivo por Actividades de Inversión	637,508.28	254,710.26
Flujos de Efectivo de Las Actividades de Financiamiento		

Origen		
Endeudamiento Neto	0,00	83,943,07
Interno		
Externo		
Otros Orígenes de Financiamiento	0,00	83,943,07
Aplicación	543,347,41	0,00
Servicios de la Deuda		
Interno		
Externo		
Otros Aplicaciones de Financiamiento	74,454,22	0,00
Flujos Netos de Efectivo por Actividades de Financiamiento	-74,454,22	83,943,07
Incremento /Disminución Neta en el Efectivo y Equivalentes al Efectivo	-28,514,94	-126,074,62
Efectivo y Equivalentes al Efectivo al Inicio del Ejercicio	60,067,54	186,142,16
Efectivo y Equivalentes al Efectivo al Final del Ejercicio	31,552,60	60,067,54


"Bajo protesta de decir verdad declaramos que los Estados Financieros y sus notas, son razonablemente correctos y son responsabilidad del emisor"




C. JENNY GUTIERREZ MANJARREZ
DIRECTORA



C. MARIBEL CORBERO GARCIA
TESORERA



**DIRECCIÓN
GENERAL**



TESORERÍA