



"2023. AÑO DEL SEPTUAGÉSIMO ANIVERSARIO DEL RECONOCIMIENTO DEL DERECHO AL VOTO DE LAS MUJERES EN MÉXICO"

San Antonio la Isla, Estado de México, 08 de marzo de 2023

DEPENDENCIA: PRESIDENCIA MUNICIPAL  
ÁREA: PRESIDENCIA  
OFICIO NO. SALI/PM/438/2023  
ASUNTO: OFICIO DE PRESENTACIÓN DE LA CUENTA PÚBLICA MUNICIPAL 2022

H. "LXI" Legislatura del Estado de México  
Presente

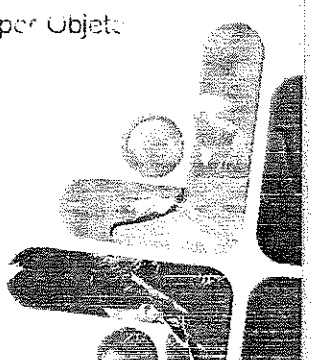
At'n: Doctora en Derecho  
Miroslava Carrillo Martínez  
Auditora Superior de Fiscalización del Estado de México

En cumplimiento al artículo 129 primero, penúltimo y último párrafos de la Constitución Política del Estado Libre y Soberano de México; 352 del Código Financiero del Estado de México y Municipios, 32 párrafos primero, tercero y quinto, 35 fracciones XII y XIII, 48 párrafo tercero y 49 segundo y tercer párrafos, de la Ley de Fiscalización Superior del Estado de México; 46 fracción I incisos a), b), c), d), e), f), g), h), i) y fracción II, incisos a) y b), 47, 48, 49, 52, 53, 54 y 55 de la Ley General de Contabilidad Gubernamental; numeral 3 inciso d) de la Adición al Acuerdo por el que se armoniza la estructura de las cuentas públicas, publicado en el Diario Oficial de la Federación el seis de octubre de dos mil catorce; así como en los Lineamientos para la Integración y Entrega de la Cuenta Pública Municipal 2022; publicado en el Periódico Oficial "Gaceta del Gobierno" el veintiuno de febrero de dos mil veintitrés, se remite a esta H. LXI Legislatura, la Cuenta Pública Municipal del ejercicio 2022, a cargo del Municipio de San Antonio la Isla, México; la cual se integra como sigue:

**A. INFORMACIÓN IMPRESA:**

- a) Oficio de Presentación de la Cuenta Pública Municipal.
- b) Estado de Situación Financiera Comparativo.
- c) Estado de Actividades Comparativo.
- d) Estado Analítico de Ingresos.
- e) Estado Analítico del Ejercicio del Presupuesto de Egresos Clasificación por Objeto del Gasto (Capítulo y Concepto)

4950/23  
2 días  
Financiera





**Cuenta Pública 2022**  
**ESTADO DE ACTIVIDADES COMPARATIVO**  
**(Cifras en pesos)**

MUNICIPIO DE SAN ANTONIO LA ISLA 0076



DEL 1 DE ENERO AL 31 DE DICIEMBRE DE 2022



Cuenta (3)	Concepto (4)	2022 (5)		2021 (5)		Variación (6)	
		Importe		Importe		Importe	%
000	<b>INGRESOS Y OTROS BENEFICIOS</b>						
4100	<b>INGRESOS DE GESTIÓN</b>	13,310,371.28		14,987,629.44		-1,677,258.16	-35.06
4110	Impuestos	2,768,665.08		2,923,153.52		-16,487.44	-129.10
4120	Cuotas y Contribuciones de Seguridad Social	0.00		0.00		0.00	0.00
4130	Contribuciones de Mejoras	1,24,411.70		350,000.00		1,24,411.00	80.82
4140	Derechos	1,192,728.00		3,241,764.79		1,950,933.33	27.21
4150	Productos	4,115.15		364,317.16		169,797.99	35.81
4160	Aprovechamientos	50,432.00		1,838,364.00		-1,787,932.00	-3,545.23
4170	Ingresos por Venta de Bienes y Prestación de Servicios Participaciones, Aportaciones, Convenios, Incentivos Derivados de la Colaboración Fiscal, Fondos Distintos de Aportaciones, Transferencias, Asignaciones, Subsidios y Subvenciones, y Pensiones y Jubilaciones	0.00		0.00		0.00	0.00
4200	Participaciones, Aportaciones, Convenios, Incentivos Derivados de la Colaboración Fiscal y Fondos Distintos de Aportaciones	37,101,992.49		14,980,019.39		22,121,973.10	16.14
4210	Participaciones, Aportaciones, Convenios, Incentivos Derivados de la Colaboración Fiscal y Fondos Distintos de Aportaciones	37,101,992.49		14,980,019.39		22,121,973.10	16.14
4220	Transferencias, Asignaciones, Subsidios y Subvenciones, y Pensiones y Jubilaciones	0.00		0.00		0.00	0.00
4300	<b>OTROS INGRESOS Y BENEFICIOS</b>	2,833.32		37,632.00		28,499.32	85.80
4310	Ingresos Financieros	0.00		0.00		0.00	0.00
4320	Incremento por Variación de Inventarios	0.00		0.00		0.00	0.00
4330	Disminución del Exceso de Estimaciones por Pérdida o Deterioro u Obsolescencia	0.00		0.00		0.00	0.00
4340	Disminución del Exceso de Provisiones	0.00		0.00		0.00	0.00
4390	Otros Ingresos y Beneficios Varios	218,331.32		37,632.00		218,499.32	85.80
	<b>Total de Ingresos y Otros Beneficios (7)</b>	<b>70,678,695.00</b>		<b>60,005,480.83</b>		<b>9,673,214.28</b>	<b>6.25</b>
5000	<b>GASTOS Y OTRAS PÉRDIDAS</b>						
5100	<b>GASTOS DE FUNCIONAMIENTO</b>	13,151,356.79		9,959,262.52		3,192,094.27	10.83
	SERVICIOS PERSONALES	77,792,094.86		76,193,919.62		2,598,175.34	27.76
	MATERIALES Y SUMINISTROS	3,915,965.33		14,041,689.26		-4,25,703.93	-41.61
	SERVICIOS GENERALES	35,143,286.50		29,725,673.54		5,719,622.86	16.11
5200	<b>TRANSFERENCIAS, ASIGNACIONES, SUBSIDIOS, Y OTRAS AYUDAS</b>	10,130,550.28		7,249,853.35		2,880,696.93	156.33
	Transferencias Internas y Asignaciones al Sector Público	0.00		0.00		0.00	0.00
	Transferencias al Resto del Sector Público	0.00		0.00		0.00	0.00
	Subsidios y Subvenciones	9,799,399.88		11,167,235.00		-1,397,712.87	-6.70
	Ayudas Sociales	1,081,260.80		16,082,741.00		-15,021,496.20	-1,415.45
	Pensiones y Jubilaciones	0.00		0.00		0.00	0.00
	Transferencias a Fideicomisos, Mandatos y Contratos Análogos	0.00		0.00		0.00	0.00
	Transferencias a la Seguridad Social	0.00		0.00		0.00	0.00
	Donativos	0.00		0.00		0.00	0.00
	Transferencias al Externo	0.00		0.00		0.00	0.00
5300	<b>PARTICIPACIONES Y APORTACIONES</b>	0.00		0.00		0.00	0.00
	Participaciones	0.00		0.00		0.00	0.00
	Aportaciones	0.00		0.00		0.00	0.00

	Comptos	0,00	0,00	0,00	0,00
54.0	<b>INTERESES, COMISIONES Y OTROS GASTOS DE LA DEUDA PÚBLICA</b>	0.00	0.00	0.00	0.00
	Intereses de la Deuda Pública	0.00	0.00	0.00	0.00
	Comisiones de la Deuda Pública	0.00	0.00	0.00	0.00
	Gastos de la Deuda Pública	0.00	0.00	0.00	0.00
	Costo por Coberturas	0.00	0.00	0.00	0.00
	Apoyos Financieros	0.00	0.00	0.00	0.00
	Adeudos de Ejercicios Fiscales Anteriores (ADEFAS)	0.00	0.00	0.00	0.00
5500	<b>OTROS GASTOS Y PERDIDAS EXTRAORDINARIAS</b>	3,399,623.83	1,91,743.18	1,907,880.65	56.12
	Estimaciones, Depreciaciones, Deterioros, Obsolescencia y Amortizaciones	3,399,623.83	1,461,743.18	1,907,880.65	56.12
	Provisiones	0.00	0.00	0.00	0.00
	Disminución de Inventarios	0.00	0.00	0.00	0.00
	Otros Gastos	0.00	0.00	0.00	0.00
5500	<b>INVERSIÓN PÚBLICA</b>	210,070.64	25,739,833.95	11,470,236.79	30.83
	Inversión Pública no Capitalizable	210,070.64	25,739,833.95	11,470,236.79	30.83
5.00	<b>BIENES MUEBLES E INTANGIBLES</b>	0.00	0.00	0.00	0.00
	Bienes Muebles e Intangibles	0.00	0.00	0.00	0.00
	<b>TOTAL GASTOS Y OTRAS PÉRDIDAS</b>	1,4,391,701.54	54,440,692.10	10,051,008.64	11.44
	Resultado del Ejercicio (Ahorro/Desahorro)	-3,713,616.45	5,564,787.93	-9,277,784.38	-9.87

Nota 1 No se incluyen: Utilidades de Intereses, por regla de presentación se revelan como ingresos financieros

"Bajo protesta de decir verdad declaramos que los Estados Financieros y sus notas, son razonablemente correctos y son responsabilidad del emisor"

  
 PRESIDENTA MUNICIPAL  
 JAZETH MALLEME SANDOVAL  


  
 TESORERA Y ADMINISTRADORA MUNICIPAL  
 NOHEBE JUDITH CHAVEZ  




**Cuenta Pública 2022**  
**Estado de Situación Financiera Comparativo**  
 (Cifras en Peso)

MUNICIPIO DE SAN ANTONIO DE LA ISLA 007L

AL 31 DE NOVIEMBRE DE 2022



Cuenta (3)	Nombre de la Cuenta (3)	Año (4)		VARIACIÓN (5)	Cuenta (3)	Nombre de la Cuenta (3)	Año (4)		VARIACIÓN (5)
		2022	2021				2022	2021	
1000	Activo				2000	Pasivo			
1000	Activo Circulante				2100	Pasivo Circulante			
1100	Efectivo y Equivalentes	37,763.74	21,410.84	16,352.90	2110	Cuentas por Pagar a Corto Plazo	11,622,521.67	1,157,390.29	10,465,131.38
1110	Efectivo	80,913.14	277,639.31	-196,726.17	2111	Servicios Pasivos por Pagar a Corto Plazo	168,899.80	129,688.80	39,211.00
1112	Bancos/Tesorería	9,850.60	17,086.33	-7,235.73	2112	Proveedores por Pagar a Corto Plazo	1,076,788.02	6,122,205.79	-5,045,417.77
1113	Bancos Dependencias y Otros	0.00	0.00	0.00	2113	Contratistas por Obras Públicas por Pagar a Corto Plazo	0.00	0.00	0.00
1114	Inversiones Temporales (Hasta 3 meses)	0.00	0.00	0.00	2114	Participaciones y Aportaciones por Pagar a Corto Plazo	0.00	0.00	0.00
1115	Fondos con Afectación Específica	0.00	0.00	0.00	2115	Transferencias Otorgadas por Pagar a Corto Plazo	0.00	0.00	0.00
1116	Depósitos de Fondos de Terceros en Garantía y/o Administración	0.00	0.00	0.00	2116	Intereses, Comisiones y Otros Gastos de la Deuda Pública por Pagar a Corto Plazo	0.00	0.00	0.00
1117	Otros Efectivos y Equivalentes	0.00	0.00	0.00	2117	Retenciones y Contribuciones por Pagar a Corto Plazo	393,244.62	4,38,638.91	-4,000.00
1120	Derechos a Recibir Efectivo o Equivalentes	3,669.15	141,448.27	-137,779.12	2118	Devoluciones de la Ley de Ingresos por Pagar a Corto Plazo	0.00	0.00	0.00
1121	Inversiones Financieras de Corto Plazo	0.00	0.00	0.00	2119	Cuentas Cuentas por Pagar a Corto Plazo	62,788.88	168,635.80	-105,846.92
1122	Cuentas por Cobrar a Corto Plazo	59,392.12	0.00	59,392.12	2120	Documentos por Pagar a Corto Plazo	0.00	0.00	0.00
1123	Deudores Diversos por Cobrar a Corto Plazo	1,907.03	141,548.00	-139,540.97	2121	Documentos Comerciales por Pagar a Corto Plazo	0.00	0.00	0.00
1124	Ingresos por Recuperar a Corto Plazo	0.00	0.00	0.00	2122	Documentos con Contratistas por Obras Públicas por Pagar a Corto Plazo	0.00	0.00	0.00
1125	Derechos por Anticipos de la Tesorería a Corto Plazo	0.00	0.00	0.00	2129	Otros Documentos por Pagar a Corto Plazo	0.00	0.00	0.00
1126	Prestamos Otorgados a Corto Plazo	0.00	0.00	0.00	2130	Porción a Corto Plazo de la Deuda Pública a Largo Plazo	0.00	0.00	0.00
1129	Otros Derechos a Recibir Efectivo o Equivalentes a Corto Plazo	0.00	0.00	0.00	2131	Porción a Corto Plazo de la Deuda Pública Interna	0.00	0.00	0.00
1130	Derechos a Recibir Bienes o Servicios	21,292.80	21,292.80	0.00	2132	Porción a Corto Plazo de la Deuda Pública Externa	0.00	0.00	0.00
1131	Anticipo a Proveedores por Adquisición de Bienes y Prestación de Servicios a Corto Plazo	21,292.80	21,292.80	0.00	2133	Porción a Corto Plazo de Arrendamiento Financiero	0.00	0.00	0.00
1132	Anticipo a Proveedores por Adquisición de Bienes Inmuebles y Muebles a Corto Plazo	0.00	0.00	0.00	2140	Títulos y Valores a Corto Plazo	0.00	0.00	0.00
1133	Anticipo a Proveedores por Adquisición de Bienes Intangibles a Corto Plazo	0.00	0.00	0.00	2141	Títulos y Valores de la Deuda Pública Interna a Corto Plazo	0.00	0.00	0.00
1134	Anticipo a Contratistas por Obras Públicas a Corto Plazo	0.00	0.00	0.00	2142	Títulos y Valores de la Deuda Pública Externa a Corto Plazo	0.00	0.00	0.00
1139	Otros Derechos a Recibir Bienes o Servicios a Corto Plazo	0.00	0.00	0.00	2150	Pasivos Diferidos a Corto Plazo	0.00	0.00	0.00
1140	Inventarios	0.00	0.00	0.00	2151	Ingresos Cobrados por Adelantado a Corto Plazo	0.00	0.00	0.00
1141	Inventario de Mercancías para Venta	0.00	0.00	0.00	2152	Intereses Cobrados por Adelantado a Corto Plazo	0.00	0.00	0.00
1142	Inventario de Mercancías Terminadas	0.00	0.00	0.00	2159	Otros Pasivos Diferidos a Corto Plazo	0.00	0.00	0.00
1143	Inventario de Mercancías en Proceso de Elaboración	0.00	0.00	0.00	2160	Fondos y Bienes de Terceros en Garantía y/o Administración a Corto Plazo	0.00	0.00	0.00
1144	Inventario de Materias Primas, Materiales y Suministros para Producción	0.00	0.00	0.00	2161	Fondos en Garantía a Corto Plazo	0.00	0.00	0.00
1145	Bienes en Tránsito	0.00	0.00	0.00	2162	Fondos en Administración a Corto Plazo	0.00	0.00	0.00
1150	Almacenes	0.00	0.00	0.00	2163	Fondos Constituidos a Corto Plazo	0.00	0.00	0.00
1151	Almacén de Materiales y Suministros de Consumo	0.00	0.00	0.00	2164	Fondos de Fideicomisos, Mandatos y Contratos Análogos a Corto Plazo	0.00	0.00	0.00
1155	Reserva por Pérdidas o Deterioro de Activos Circulantes	0.00	0.00	0.00	2155	Otros Fondos de Terceros en Garantía y/o Administración a Corto Plazo	0.00	0.00	0.00
1161	Estimaciones para Cobrar por Derechos a Recibir Efectivo o Equivalentes	0.00	0.00	0.00	2156	Valores y Bienes en Garantía a Corto Plazo	0.00	0.00	0.00

1272	Deudas a Largo Plazo	0.00	0.00	0.00	321	Resultados del Ejercicio (Ahorro)	-3,713,006.45	-3,509,707.83	-8,117,791.38
1273	Gastos Pagados por Adelantado a Largo Plazo	0.00	0.00	0.00	3220	Resultados de Ejercicios Anteriores	99,816,745.05	1,247,466.47	5,353,278.55
1274	Anticipos a Largo Plazo	0.00	0.00	0.00	3221	Resultados de Ejercicios Anteriores	22,214,772.55	14,467,466.47	6,251,278.55
1275	Beneficios al Retiro de Empleados Pagados por Adelantado	0.00	0.00	0.00	3230	Revalúos	0.00	0.00	0.00
1279	Otros Activos Diferidos	2,533.00	2,533.00	0.00	3231	Revalúos de Bienes Inmuebles	0.00	0.00	0.00
1280	Estimaciones por Pérdida o Deterioro de Activos no Circulantes	0.00	0.00	0.00	3232	Revalúos de Bienes Muebles	0.00	0.00	0.00
1281	Estimaciones por Pérdida de Cuentas Incobrables de Documentos por Cobrar a Largo Plazo	0.00	0.00	0.00	3233	Revalúos de Bienes Intangibles	0.00	0.00	0.00
1285	Estimaciones por Pérdida de Cuentas Incobrables de Deudores Diversos por Cobrar a Largo Plazo	0.00	0.00	0.00	3239	Otros Revalúos	0.00	0.00	0.00
1286	Estimaciones por Pérdida de Cuentas Incobrables de Ingresos por Cobrar a Largo Plazo	0.00	0.00	0.00	3246	Reservas	0.00	0.00	0.00
1287	Estimaciones por Pérdida de Cuentas Incobrables de Préstamos Otorgados a Largo Plazo	0.00	0.00	0.00	3241	Reservas de Política	0.00	0.00	0.00
1288	Estimaciones por Pérdida de Otras Cuentas Incobrables a Largo Plazo	0.00	0.00	0.00	3245	Reservas Territoriales	0.00	0.00	0.00
1290	Otros Activos no Circulantes	0.00	0.00	0.00	3248	Reservas por Contingencias	0.00	0.00	0.00
1291	Bienes en Concesión	0.00	0.00	0.00	4750	Reconciliaciones de Resultados de Ejercicios Anteriores	0.00	0.00	0.00
1292	Bienes en Arrendamiento Financiero	0.00	0.00	0.00	3251	Cambios en Políticas Contables	0.00	0.00	0.00
1293	Bienes en Comodato	0.00	0.00	0.00	3252	Cambios por Errores Contables	0.00	0.00	0.00
	<b>TOTAL ACTIVO NO CIRCULANTE</b>	<b>14,467,151.24</b>	<b>17,579,399.89</b>	<b>-3,112,148.65</b>	31-0	<b>Ejercicio de Utilidad en la Actualización de la Hacienda Pública/Patrimonio</b>	<b>0.00</b>	<b>0.00</b>	<b>0.00</b>
					3310	Resultados por Posición Monetaria	0.00	0.00	0.00
					3311	Resultado por Posición Monetaria	0.00	0.00	0.00
					3320	Resultado por Tenencia de Activos no Circulantes	0.00	0.00	0.00
					3321	Resultado por Tenencia de Activos no Circulantes	0.00	0.00	0.00
	<b>TOTAL ACTIVO</b>	<b>15,111,277.42</b>	<b>17,170,851.49</b>	<b>-2,059,574.07</b>		<b>Total Hacienda Pública/Patrimonio</b>	<b>104,068,755.49</b>	<b>109,613,271.20</b>	<b>-5,544,515.71</b>
						<b>Total Pasivos y Hacienda Pública/Patrimonio</b>	<b>171,217,021.49</b>	<b>1,170,851.49</b>	<b>-2,459,374.47</b>

"Bajo protesta de decir verdad declaramos que los Estados Financieros y sus notas, son razonablemente correctos y son responsabilidad del emisor"

**CUENTAS DE ORDEN**

7720 Recursos Federales Programables	40,500.00
7729 BIENES MUEBLES E INMUEBLES EN COMODATO	407,593.00
7730 COMODATO DE BIENES MUEBLES E INMUEBLES	85,598.36
7731 FIANZAS CONTRATADAS	42,709.14
7732 CONTRATACION DE FIANZAS	42,708.48
8110 LEY DE INGRESOS ESTIMADA	1,541,177.97
8120 LEY DE INGRESOS P.C. EJECUTAR	14,739,638.89
8128 LEY DE INGRESOS RECAUDADA	1,087,895.09
8210 PRESUPUESTO DE EGRESOS APROBADO	185,417,723.87
8211 Presupuesto de Egresos Aprobado de Gastos de Funcionamiento	134,070,009.03
8212 Presupuesto de Egresos Aprobado de Transferencias, Asignaciones, Subsidios y Otras Ayudas	32,952,809.61
8213 Presupuesto de Egresos Aprobado de Inversión Pública	17,826,892.24
8218 Presupuesto de Egresos Aprobado de Bienes Muebles, Inmuebles e Intangibles	363,094.19
8220 PRESUPUESTO DE EGRESOS POR EJERCER	1,412,150.88
8221 Presupuesto de Egresos por Ejercer de Gastos de Funcionamiento	11,424,682.24
8222 Presupuesto de Egresos por Ejercer de Transferencias, Asignaciones, Subsidios y Otras Ayudas	2,321,057.00
8225 Presupuesto de Egresos por Ejercer de Inversión Pública	316,000.00
8228 Presupuesto de Egresos por Ejercer de Bienes Muebles, Inmuebles e Intangibles	75,602.61
8250 PRESUPUESTO DE EGRESOS DEVENGADO	1,765,808.03
8251 Presupuesto de Egresos Devengado de Gastos de Funcionamiento	1,706,227.13
8252 Presupuesto de Egresos Devengado de Transferencias, Asignaciones, Subsidios y Otras Ayudas	68,800.00
827 PRESUPUESTO DE EGRESOS PAGADO	1,138,511.20
8271 Presupuesto de Egresos Pagado de Gastos de Funcionamiento	121,446,127.03
8272 Presupuesto de Egresos Pagado de Transferencias, Asignaciones, Subsidios y Otras Ayudas	10,574,071.88
8275 Presupuesto de Egresos Pagado de Inversión Pública	37,519,070.61
8276 Presupuesto de Egresos Pagado de Bienes Muebles, Inmuebles e Intangibles	207,416.00





Cuenta Pública 2022


Estado de Cambios en la Situación Financiera  
(Cifras en Pesos)

MUNICIPIO DE SAN ANTONIO LA ISLA 0076

Del 1 de Enero al 31 de Diciembre de 2022

Cuenta (1)	Nombre de la Cuenta (4)	Origen (5)	Aplicación (6)
1000	Activo		
1100	Activo Circulante		
1110	Efectivo y Equivalentes	0,00	52.773,87
1120	Derechos a Recibir Efectivo o Equivalentes	0,00	15.253,10
1130	Derechos a Recibir Bienes o Servicios	0,00	7.720,13
1140	Monetarios	0,00	0,00
1150	Almócenenes	0,00	0,00
1160	Estimación por Pérdidas o Deterioro de Activos Circulantes	0,00	0,00
1190	Otros Activos Circulantes	0,00	0,00
1200	Activo no Circulante		
1210	Inversiones Financieras a Largo Plazo	399.623,83	76,38
1220	Derechos a Recibir Efectivo o Equivalentes a Largo Plazo	0,00	0,00
1230	Bienes Inmuebles, Infraestructura y Construcciones en Proceso	0,00	0,00
1240	Planes Mutuales	0,00	0,00
1250	Activos Intangibles	0,00	167.475,38
1260	Depreciación, Deterioro y Amortización Acumulada de Bienes	399.623,83	0,00
1270	Activos Diferidos	0,00	0,00
1280	Estimación por Pérdida o Ostracismo de Activos no Circulantes	0,00	0,00
1290	Otros Activos no Circulantes	0,00	0,00
2000	Pasivo		
2100	Pasivo Circulante		
2110	Cuentas por Pagar a Corto Plazo	1.465.141,33	0,00
2120	Documentos por Pagar a Corto Plazo	0,00	0,00
2130	Porción a Corto Plazo de la Deuda Pública a Largo Plazo	0,00	0,00
2140	Títulos y Valores a Corto Plazo	0,00	0,00
2150	Pasivos Diferidos a Corto Plazo	0,00	0,00
2160	Fondos y Bienes de Terceros en Garantía y/o Administración a Corto Plazo	0,00	0,00
2170	Provisiones a Corto Plazo	0,00	0,00
2190	Otros Pasivos a Corto Plazo	0,00	0,00
2200	Pasivo no Circulante		
2210	Cuentas por Pagar a Largo Plazo	0,00	0,00
2220	Documentos por Pagar a Largo Plazo	0,00	0,00
2230	Deuda Pública a Largo Plazo	0,00	0,00
2240	Pasivos Diferidos a Largo Plazo	0,00	0,00
2250	Fondos y Bienes de Terceros en Garantía y/o Administración a Largo Plazo	0,00	0,00
2260	Provisiones a Largo Plazo	0,00	0,00
3000	Hacienda Pública / Patrimonio		
3100	Hacienda Pública / Patrimonio Contributivo		
3110	Apuraciones	0,00	0,00
3120	Donaciones de Capital	0,00	0,00
3130	Actuación de la Hacienda Pública / Patrimonio	0,00	0,00
3200	Hacienda Pública / Patrimonio Operativo		
3210	Resultados del Ejercicio (Ahorro/Desahorro)	363.278,57	327.794,38
3220	Resultados de Ejercicios Anteriores	3.353.278,58	0,00
3230	Reservas	0,00	0,00
3240	Reservas	0,00	0,00
3250	Rectificaciones de Resultados de Ejercicios Anteriores	0,00	0,00
3300	Exceso o Insuficiencia en la Actualización de la Hacienda Pública / Patrimonio	0,00	0,00
3310	Resultado por Posición Monetaria	0,00	0,00
3320	Resultado por Tenencia de Activos no Monetarios	0,00	0,00
	<b>Total (7)</b>	<b>0,218,04</b>	<b>6,218,04</b>

"Bajo protesta de decir verdad declaramos que los Estados Financieros y sus notas, son razonablemente correctos y son responsabilidad del emisor"







**Cuenta Pública 2022**  
**Estado de Variación en la Hacienda Pública**  
**(Cifras en Pesos)**

MUNICIPIO DE SAN ANTONIO LA ISLA 0076

Del 1 de Enero al 31 de Diciembre de 2022

Concepto (3)	Hacienda Pública/ Patrimonio Contribuido (4)	Hacienda Pública/ Patrimonio Generado de Ejercicios Anteriores (5)	Hacienda Pública/ Patrimonio Generado del Ejercicio (6)	Exceso o Insuficiencia en la Actualización de la Hacienda Pública / Patrimonio (7)	Total (8)
Hacienda Pública / Patrimonio Contribuido Neto 2021 (9)	2,991,016.80				2,991,016.80
Aportaciones	2,991,016.80				2,991,016.80
Donaciones de Capital	0.00				0.00
Actualización de la Hacienda Pública/Patrimonio	0.00				0.00
Hacienda Pública / Patrimonio Generado Neto 2021 (10)		33,437,466.47	3,664,707.93		37,102,174.40
Resultados del Ejercicio (Ahorro/Desahorro)			3,664,707.93		3,664,707.93
Resultados de Ejercicios Anteriores		33,437,466.47			33,437,466.47
Revalúos		0.00			0.00
Reservas		0.00			0.00
Rectificaciones de Resultados de Ejercicios Anteriores		0.00			0.00
Exceso o Insuficiencia en la Actualización de la Hacienda Pública/Patrimonio Neto 2021 (11)				0.00	0.00
Resultado por Posición Monetaria				0.00	0.00
Resultado por Tenencia de Activos no Monetarios				0.00	0.00
Hacienda Pública / Patrimonio Neto Final 2021 (12)	2,991,016.80	33,437,466.47	3,664,707.93	0.00	39,093,191.20
Cambios en la Hacienda Pública / Patrimonio Contribuido Neto 2022 (13)	0.00				0.00
Aportaciones	0.00				0.00
Donaciones de Capital	0.00				0.00
Actualización de la Hacienda Pública/Patrimonio	0.00				0.00
Variaciones de la Hacienda Pública / Patrimonio Generado Neto 2022 (14)		3,353,278.60	-3,277,194.30		76,084.30
Resultados del Ejercicio (Ahorro/Desahorro)			-3,277,194.30		-3,277,194.30
Resultados de Ejercicios Anteriores		3,353,278.60			3,353,278.60
Revalúos		0.00			0.00
Reservas		0.00			0.00
Rectificaciones de Resultados de Ejercicios Anteriores		0.00			0.00
Cambios en el Exceso o Insuficiencia en la Actualización de la Hacienda Pública/Patrimonio Neto 2022 (15)				0.00	0.00
Resultado por Posición Monetaria				0.00	0.00
Resultado por Tenencia de Activos no Monetarios				0.00	0.00
Hacienda Pública / Patrimonio Neto Final 2022 (16)	2,991,016.80	36,790,745.06	3,387,513.63	0.00	43,169,275.49

"Bajo protesta de decir verdad declaramos que los Estados Financieros y sus notas, son razonablemente correctos y son responsabilidad del emisor"







**Cuenta Pública 2022**  
**Estado Analítico del Activo**  
**(Cifras en Pesos)**



MUNI. PIO DE SAN ANTONIO LA ISLA 0076

DEL 1 DE ENERO AL 31 DE DICIEMBRE DE 2022

CONCEPTO (3)	Saldo Inicial (4) 1	Cargos del Periodo (5) 2	Abonos del Periodo (6) 3	Saldo Final (7) 4=(1+2-3)	Variación del Periodo (8) 4-1
<b>ACTIVO</b>					
<b>ACTIVO CIRCULANTE</b>					
Efectivo y Equivalentes	601,381.80	848,779.35	73,194,005.37	1,422,966.52	821,584.72
Derechos a Recibir Efectivo o Equivalentes	3,640.64	486,895,514.34	43,091,361.11	1,033,763.74	103,478.63
Derechos a recibir Bienes o Servicios	141,571.7	76,601,469.32	75,453,939.41	168,011.16	47,439.46
Inventarios	21,202.09	9,648,705.69	9,648,705.69	21,202.09	0.00
Almacenes	0.00	0.00	0.00	0.00	0.00
Estimación por Pérdida o Deterioro de Activos Circulantes	0.00	0.00	0.00	0.00	0.00
Otros Activos Circulantes	0.00	0.00	0.00	0.00	0.00
<b>ACTIVO NO CIRCULANTE</b>					
Inversiones Financieras a Largo Plazo	7,570,299.60	37,422,647.51	54,689.00	14,467,151.11	-3,103,148.49
Derechos a recibir Bienes o equivalentes a largo plazo	0.00	0.00	0.00	0.00	0.00
Bienes Inmuebles, Infraestructura y Construcciones en Proceso	0.00	0.00	0.00	0.00	0.00
Bienes Muebles	102,998,982.16	29,727,397.51	3,727,397.51	169,998,982.16	0.00
Activos Intangibles	19,734,126.61	2,747,338.38	0.00	16,986,788.23	207,471.62
Depreciación, Deterioro y Amortización Acumulada de Bienes	0.00	0.00	0.00	0.00	0.00
Activos Diferidos	295,634.95	414,674.69	5,514,230.52	-7,623,269.91	-3,399,623.03
Estimación por Pérdida o Deterioro de Activos no Circulantes	2,533.00	0.00	0.00	2,533.00	0.00
Otros Activos no Circulantes	0.00	0.00	0.00	0.00	0.00
<b>Total del Activo</b>	<b>10,110,514.40</b>	<b>614,276,326.96</b>	<b>612,735,701.43</b>	<b>148,711,277.00</b>	<b>48,600,762.60</b>

"Bajo protesta de decir verdad declaramos que los Estados Financieros y sus notas, son razonablemente correctos y son responsabilidad (de) emisor"

  
 PRESIDENTA MUNICIPAL  
 LIZETH HARLEZ  


  
 TESORERA Y ADMINISTRADORA MUNICIPAL  
 JURELI CORDERO  







Cuentas Públicas 2022  
Estado de Flujos de Efectivo  
(Cifras en Pesos)

MUNICIPIO DE SAN ANTONIO LA ISLA 0076

Del 1 de Enero al 31 de Diciembre de 2022

Concepto (3)	Importe 2022 (4)	Importe 2021 (4)
<b>Flujos de Efectivo de las Actividades de Operación</b>		
<b>Origen (5)</b>		
Impuestos	0,673,114.26	1,204,341.40
Cuotas y Aportaciones de Seguridad Social	-1,484,468.47	1,932,280.39
Contribuciones de mejoras	1,474,411.00	325,280.00
Derechos	1,950,932.32	5,122,551.29
Productos de Tipo Corriente	189,797.96	-100,114.79
Provechamientos de Tipo Corriente	-1,777,932.04	874,541.00
Ingresos por Ventas de Bienes y Servicios		
Ingresos no Comprendidos en los Ejercicios Anteriores Causados en Ejercicios Fiscales Anteriores Pendientes de Liquidación o Pago		
Participaciones y Aportaciones	2,121,973.10	1,349,513.56
Transferencias, Asignaciones, Subsidios y Otras Ayudas		
Otros Orígenes de Operación	228,489.72	-55,588.35
<b>Aplicación</b>		
Servicios Personales	1,951,008.64	4,426,534.04
Materiales y Suministros	21,598,115.34	4,787,111.31
Servicios Generales	-4,125,703.93	1,775,807.48
Transferencias Internas y Asignaciones al Sector Público	5,749,622.82	10,802,277.59
Transferencias al Resto del Sector Público		
Subsidios y Subvenciones		
Ayudas Sociales	-1,597,712.87	-2,581,741.88
Pensiones y Jubilaciones	-15,021,493.29	4,958,222.32
Transferencias a Fideicomisos, Mandatos y Contratos Análogos		
Transferencias a la Seguridad Social		
Donativos		
Transferencias al Exterior		
Participaciones		
Aportaciones		
Convenios		
Otras Aplicaciones de Operación	1,378,117.44	25,703,841.30
<b>Flujos Netos de Efectivo por Actividades de Operación</b>	<b>-9,277,784.38</b>	<b>-12,222,192.64</b>
<b>Flujos de Efectivo de Las Actividades de Inversión</b>		
<b>Origen</b>		
Bienes Inmuebles, Infraestructura y Construcciones en Proceso	3,411,495.07	16,091,235.81
Bienes Muebles		35,563,027.29
Otros Orígenes de Inversión		
<b>Aplicación</b>		
Bienes Inmuebles, Infraestructura y Construcciones en Proceso	346,867.60	1,528,208.52
Bienes Muebles		11,310,730.77
Otras Aplicaciones de Inversión	287,475.30	13,771,360.39
Otras Aplicaciones de Inversión	59,392.12	2,500,700.39
<b>Flujos Netos de Efectivo por Actividades de Inversión</b>	<b>3,384,627.57</b>	<b>13,830,505.04</b>
<b>Flujos de Efectivo de Las Actividades de Financiamiento</b>		
<b>Origen</b>		
Endeudamiento Neto		
Interno		
Externo		
Otros Orígenes de Financiamiento	6,934,267.22	11,760,310.12
<b>Aplicación</b>		
Servicios de la Deuda	115,847.31	1,627,098.90
Inte.		
Externo		
Otras Aplicaciones de Financiamiento	115,447.31	1,637,098.90
<b>Flujos Netos de Efectivo por Actividades de Financiamiento</b>	<b>6,818,119.91</b>	<b>2,069,216.22</b>
<b>Incremento/Disminución Neta en el Efectivo y Equivalentes al Efectivo</b>	<b>-2,175,036.80</b>	<b>-4,122,471.38</b>
<b>Efectivo y Equivalentes al Efectivo al Inicio del Ejercicio</b>	<b>428,510.64</b>	<b>1,750,982.02</b>
<b>Efectivo y Equivalentes al Efectivo al Final del Ejercicio</b>	<b>1,000,783.74</b>	<b>428,510.64</b>

"Bajo protesta de decir verdad declaramos que los Estados Financieros y sus notas, son razonablemente correctos y de responsabilidad del emisor"





Nombre de la Entidad Municipal (1)  
 Netas a los Estados Financieros  
 Periodo del 1 de enero al 31 de diciembre de 2022 (2)

A) Notas Desglose

I. Notas al Estado de Situación Financiera

Activo

Efectivo y Equivalentes (3)

Esta cuenta refleja un saldo de \$1,790,058.72; el cual, se encuentra integrado por la cuenta de efectivo \$1,913.14, bancos por \$ 1,52,850.66, es decir, representan la disponibilidad financiera para cubrir los compromisos pendientes de pago al cierre del ejercicio.

Derechos a recibir Efectivo y Equivalentes y Bienes o Servicios a Recibir (4)

Los derechos a recibir efectivo y equivalentes alcanzaron la cifra de \$139,069.15 y están conformados principalmente por las cuentas por cobrar a corto plazo por \$ 9,392.12 (predial GEIV) y por el subsidio de empleo y deudores diversos \$ 129,677.03.

Bienes Disponibles para su Transformación o Consumo (5)

No aplica.

Este rubro corresponde a todos los bienes existentes para su distribución a las áreas operativas de las Dependencias del Ayuntamiento. El Ayuntamiento no cuenta con la infraestructura ni recursos suficientes para operar un almacén de materiales, estos se adquieren mediante requisiciones y se distribuyen de forma inmediata de acuerdo con las necesidades de cada área.

Inversiones Financieras (6)

Durante la presente administración este rubro no ha tenido movimientos.

Bienes Muebles, Inmuebles e Intangibles (7)

Adquisiciones de Bienes Muebles e Inmuebles: Al cierre del ejercicio el saldo de bienes muebles alcanzó la cifra de \$ 9,460,894.89. En cuanto a los bienes inmuebles, (terrenos y edificios no habitacionales) es de \$ 1,790,058.72; Se realizan los trabajos de depreciación de bienes muebles e inmuebles, a fin de realizar las acciones conducentes, toda vez que algunos bienes muebles se encuentran totalmente depreciados o en mal estado.

Durante el ejercicio 2022, se calculó la depreciación mediante el método de línea recta correspondiente a los distintos bienes muebles del Ayuntamiento.

Nombre de la Cuenta	Depreciación			
	Año 2021	%	2022	Acumulado
Bienes Inmuebles			1,790,058.72	1,790,058.72
Edificios no Habitacionales		2%	1,790,058.72	1,790,058.72
Bienes Muebles			7,670,836.17	51,653,309
Mobiliario y Equipo de				
Mobiliario y Equipo de	28,167.42	3%	13,111.91	41,353.33
Equipo de Computo y	33,387.20	20%	154,655.71	293,742.71
Mobiliario y Equipo funcional y	8,565.39	3%	17,041.32	25,606.71
Equipo e Instrumental Médico y de				
Vehículos Equipo Transporte	442,815.79	20%	340,650.04	4,783,465.39
Equipo de Defensa y Seguridad	14,679.18	20%	4,399.92	19,079.10
Maquinaria, Otros Equipos y	277,800.00	10%	79,321.21	357,121.21

Estimaciones y Ajustes (8): Sin Movimiento. Esta cuenta no presentó variación.

Otros Activos (9): Sin Movimiento. Esta cuenta no presentó variación.

Pasivo (10)

Las cuentas por pagar a corto plazo, alcanzaron la suma de \$ 1,622,521.62 y se encuentran conformadas de la siguiente manera:

Pasivo	Importe	Vencimiento (días)
Servicios Personales por Pagar	1,096,120.00	
Cuentas por Pagar		
Sueldos y salarios por pagar	18,952.82	>365
Sueldos y salarios por pagar (2018)	92,177.16	>365
Becas sindicalizadas	18,576.00	>365
Proveedores por Pagar a Corto	4,076,788.82	
Personas físicas 2016-2018	193,778.00	>365
Personas colectivas 2016-2018 (	1,212,903.00	>365
Proveedores 2017-2018 (CFE y	1,070,881.79	>365
Proveedores 2019-2021 (CFE)	1,511,130.00	<60 y >365
Proveedores 2022-2024	1,765,808.03	>30
Retenciones y Contribuciones por	5,263,244.52	
Impuestos y retenciones por pagar	5,263,244.52	>365
10% de multas Impuestas por	7,835.37	>365
Otras Cuentas por Pagar a Corto	52,183.69	
Apertura cuenta gis 2012	9,674.41	>365
Acreedores (2013-2015)	4,267.18	>365
Acreedores diversos (2019-2021)	36,847.00	>365

Los pasivos disminuyeron principalmente por el pago de obligaciones fiscales y el pago a contratistas y proveedores de bienes y/o servicios.

IV. Notas al Estado de Flujos de Efectivo (16)

Efectivo y Equivalentes: El análisis del saldo inicial y final del Estado de Flujos de Efectivo, reflejó un aporte total de efectivo y equivalentes al final de mes por \$ 733,763.74

Descripción	AÑO 2022	AÑO 2021
Efectivo en Bancos-Tesorería	833,763.74	328,110.64
Inversiones temporales (hasta 3 meses)		
Fondos con obligación específica		
Depósitos de fondos de terceros y		
Total de Efectivo y Equivalentes	16,3763.74	4,510.64

Conciliación de los Efectivos de Efectivo Netos de las Actividades de Operación y la cuenta de Ahorro/Desahorro antes de Rubros F. Coordinarinos:


Descripción	AÑO 2022	AÑO 2021
Ahorro/Desahorro de Rubros	1,733,006.45	5,562,797.93
Movimientos de partidas (o rubro)		
Decreasción	1,399,623.83	1,371,243.18
Aumento		
Incrementos en las provisiones	1,265,141.33	1,418,290.50
Incremento en inversiones		
Bienes Inmuebles, Infraestructura y		14,803,066.21
Ganancia (pérdida) en venta de		
Incremento en Bienes Muebles	287,475.38	2,500,000.00
Incremento en cuentas por cobrar	1,112,323.88	1,420,736.72
Partidas extraordinarias (Reserv. Etc)	1,197,351.00	1,222,053.75

V. Conciliación entre los Ingresos Presupuestarios y Contables, así como entre los Egresos Presupuestarios y los Gastos Contables (17)


INGRESOS PRESUPUESTALES	170,676.00
MENOS:	
GASTOS PRESUPUESTALES	1,127,553.09
IGUAL:	
Superávit (Déficit) presupuestal	956,877.00
MÁS:	
Partidas que se cuentan en la	
Partidas que se restan en la conciliación de gastos (Activo Fijo)	287,475.38
OTROS:	
MENOS:	
Partidas que se restan en la	
Partidas que se suman en la conciliación de gastos	1,399,623.83
Otros:	
IGUAL:	
Ahorro/Desahorro de la Gestión	713,006.45

"Bajo protesta de decir verdad declaramos que los Estados Financieros y sus notas, son razonablemente correctos y son responsabilidad del emisor"

L. ETH MARLENE SANDOVAL SANDRES  
PRESIDENTA MUNICIPAL



NOHEMI JUZITH  
TESORERA MUNICIPAL





Cuentas Públicas 2022  
 Estado Analítico de la Deuda y Otros Pasivos  
 (Cifras en Pesos)



MUNICIPIO DE SAN ANTONIO 1 - ISLA 0076



Del 01 enero al 31 de diciembre de 2022 (2)

Denominación de las Deudas (3)	Moneda de Contratación (4)	Institución o País Acreedor (5)	Saldo Inicial del Período (6)	Saldo Final del Período (7)
<b>Deuda Pública</b>				
<b>Corto Plazo</b>				
<b>Deuda Interna</b>				
Instituciones de Crédito:				
Títulos y Valores:				
Arrendamientos Financieros:				
<b>Deuda Externa</b>				
Organismos Financieros Internacionales:				
Deuda Bilateral:				
Títulos y Valores:				
Arrendamientos Financieros:				
<b>Subtotal Deuda Pública a Corto Plazo (8)</b>				
<b>Largo Plazo</b>				
<b>Deuda Interna</b>				
Instituciones de Crédito:				
Títulos y Valores:				
Arrendamientos Financieros:				
<b>Deuda Externa</b>				
Organismos Financieros Internacionales:				
Deuda Bilateral:				
Títulos y Valores:				
Arrendamientos Financieros:				
<b>Subtotal de Deuda Pública a Largo Plazo (9)</b>				
<b>Otros Pasivos: (10)</b>				
<b>Total Deuda y Otros Pasivos (11)</b>				

**SIN MOVIMIENTOS**

"Bajo protesta de solemnidad declaro que los datos financieros y sus notas son razonablemente correctos y son responsabilidad de..."


  
 PRESIDENTA MUNICIPAL  
 LIZETH MARLENE SANDOVAL COLENDRE  


  
 TESORERA Y ADMINISTRADORA MUNICIPAL  
 JUDITH CHAVEZ GARCIA  




110	4351	001			Ingresos Derivados de Financiamientos	0.00	0.00	0.00	0.00	0.00	0.00	0.00
0110	4351	001	001		Ingresos Derivados de Financiamientos	0.00	0.00	0.00	0.00	0.00	0.00	0.00
0110	4351	001	001	001	Banco Nacional de Obras y Servicios Públicos	0.00	0.00	0.00	0.00	0.00	0.00	0.00
0110	4351	001	001	002	Otros Instituciones Públicas	0.00	0.00	0.00	0.00	0.00	0.00	0.00
0110	4351	001	001	003	Instituciones Privadas	0.00	0.00	0.00	0.00	0.00	0.00	0.00
0110	4351	001	001	004	Particulares	0.00	0.00	0.00	0.00	0.00	0.00	0.00
0110	4351	001	001	005	Pagos Generados al Exterior del Ejercicio Fiscal Pendientes de Pago	0.00	0.00	0.00	0.00	0.00	0.00	0.00
0110	4351	001	001	006	Los Beneficios de las Operaciones de Crédito en los términos que está el Título Octavo del Código Financiero del Edo	0.00	0.00	0.00	0.00	0.00	0.00	0.00
					Subtotal (12)	0.00	0.00	0.00	0.00	0.00	0.00	0.00
0110	4390				Otros Ingresos y Beneficios Varios	19,363.11	0.00	19,363.11	0.00	68,33.32	676.26	21,948.21
0110	4392				Bonificaciones y Descuentos Otorgados	0.00	0.00	0.00	0.00	0.00	0.00	0.00
0110	4392	001			Bonificaciones y Descuentos Otorgados	0.00	0.00	0.00	0.00	0.00	0.00	0.00
0110	4392	001	001		Bonificaciones y Descuentos Otorgados	0.00	0.00	0.00	0.00	0.00	0.00	0.00
0110	4392	001	001	001	Bonificaciones y Descuentos Otorgados	0.00	0.00	0.00	0.00	0.00	0.00	0.00
0110	4393				Diferencias por Tipo de Cambio a Favor	0.00	0.00	0.00	0.00	0.00	0.00	0.00
0110	4393	001			Diferencias por Tipo de Cambio a Favor	0.00	0.00	0.00	0.00	0.00	0.00	0.00
0110	4393	001	001		Diferencias por Tipo de Cambio a Favor	0.00	0.00	0.00	0.00	0.00	0.00	0.00
0110	4393	001	001	001	Diferencias por Tipo de Cambio a Favor en Efectivo y Ecuivalentes	0.00	0.00	0.00	0.00	0.00	0.00	0.00
0110	4394				Diferencias de Cobranzas a Favor en Valores Negociables	0.00	0.00	0.00	0.00	0.00	0.00	0.00
0110	4394	001			Diferencias de Cobranzas a Favor en Valores Negociables	0.00	0.00	0.00	0.00	0.00	0.00	0.00
0110	4394	001	001		Diferencias de Cobranzas a Favor en Valores Negociables	0.00	0.00	0.00	0.00	0.00	0.00	0.00
0110	4394	001	001	001	Diferencias de Cobranzas a Favor en Valores Negociables	0.00	0.00	0.00	0.00	0.00	0.00	0.00
0110	4395				Resultado por Posición Monetaria	0.00	0.00	0.00	0.00	0.00	0.00	0.00
0110	4395	001			Resultado por Posición Monetaria	0.00	0.00	0.00	0.00	0.00	0.00	0.00
0110	4395	001	001		Resultado por Posición Monetaria	0.00	0.00	0.00	0.00	0.00	0.00	0.00
0110	4395	001	001	001	Resultado por Posición Monetaria	0.00	0.00	0.00	0.00	0.00	0.00	0.00
0110	4396				Utilidades por Participación Patrimonial	0.00	0.00	0.00	0.00	0.00	0.00	0.00
0110	4396	001			Utilidades por Participación Patrimonial	0.00	0.00	0.00	0.00	0.00	0.00	0.00
0110	4396	001	001		Utilidades por Participación Patrimonial	0.00	0.00	0.00	0.00	0.00	0.00	0.00
0110	4396	001	001	001	Utilidades por Participación Patrimonial	0.00	0.00	0.00	0.00	0.00	0.00	0.00
0110	4397				Diferencias por Reestructuración de Deuda Pública a Favor	0.00	0.00	0.00	0.00	0.00	0.00	0.00
0110	4397	001			Diferencias por Reestructuración de Deuda Pública a Favor	0.00	0.00	0.00	0.00	0.00	0.00	0.00
0110	4397	001	001		Diferencias por Reestructuración de Deuda Pública a Favor	0.00	0.00	0.00	0.00	0.00	0.00	0.00
0110	4397	001	001	001	Diferencias por Reestructuración de Deuda Pública a Favor	0.00	0.00	0.00	0.00	0.00	0.00	0.00
0110	4399				Otros Ingresos y Beneficios Varios	19,363.11	0.00	19,363.11	0.00	68,33.32	676.26	21,948.21
0110	4399	001			Otros Ingresos y Beneficios Varios	19,363.11	0.00	19,363.11	0.00	68,33.32	676.26	21,948.21
0110	4399	001	001		Otros Ingresos y Beneficios Varios	19,363.11	0.00	19,363.11	0.00	68,33.32	676.26	21,948.21
0110	4399	001	001	001	Aportaciones por Gestión de Diputado	0.00	0.00	0.00	0.00	0.00	0.00	0.00
0110	4399	001	001	002	Ingresos por Asistencia Pública	0.00	0.00	0.00	0.00	0.00	0.00	0.00
0110	4399	001	001	003	Actualización de Inversiones en UDI'S	0.00	0.00	0.00	0.00	0.00	0.00	0.00
0110	4399	001	001	004	Intereses por Inversiones en UDI'S	0.00	0.00	0.00	0.00	0.00	0.00	0.00
0110	4399	001	001	005	Otros Conceptos	0.00	0.00	0.00	0.00	0.00	0.00	0.00
0110	4399	001	001	006	Ingresos Derivados de Ejercicios Anteriores no aplicados	0.00	0.00	0.00	0.00	0.00	0.00	0.00
0110	4399	001	001	007	Otros Ingresos por Donativos	0.00	0.00	0.00	0.00	0.00	0.00	0.00
0110	4399	001	001	008	Otros Ingresos Varios	19,363.11	0.00	19,363.11	0.00	68,33.32	676.26	21,948.21
					Subtotal (12)	19,363.11	0.00	19,363.11	0.00	68,33.32	676.26	21,948.21
					TOTAL Ingresos	19,363.11	0.00	19,363.11	0.00	68,33.32	676.26	21,948.21

"Bajo protesta de decir verdad declaramos que los Cuentos Prepresupuestarios y sus notas, son íntegramente correctos y son responsabilidad del emisor"





Cuenta Pública 2022  
Estado Analítico del Ejercicio del Presupuesto de Egresos  
Clasificación Administrativa  
(Peso)

MUNICIPIO SAN ANTONIO LA ISLA 0076

AL 31 DE DICIEMBRE DE 2022

LÍNEA FONTEAL (3)		Aprobado (4)	Ampliaciones / Reducciones (5)	Modificado (6)	Comprometido (7)	Devengado (8)	Ejercido (9)	Pagado (10)	Subejercicio (11)
A00	PRESIDENCIA	1,077,920.02	-474,018.00	7,803,179.83	0.00	7,039,669.00	1,160,313.86	1,124,444.21	2,406,706.97
A01	COMUNICACIÓN SOCIAL	3,56,231.71	21,182.76	1,56,052.46	0.00	16,200.00	1,101,047.47	387,741.47	1,101,047.47
A02	DERECHOS HUMANOS	19,313.03	13,061.43	365,194.43	0.00	0.00	333,46.47	333,46.47	32,077.90
B01	SINDICATURA	60,471.12	11,255.33	99,726.45	0.00	0.00	2,632.04	2,632.04	15,269.42
C01	REGIDURÍA I	6,924.20	72,097.97	49,022.17	0.00	0.00	66,169.20	690,198.29	96,933.68
C02	REGIDURÍA II	676,924.20	13,197.80	745,062.00	0.00	0.00	80,220.21	680,220.21	58,833.68
C03	REGIDURÍA III	76,514.20	61,424.00	748,318.14	0.00	0.00	597,514.30	69,844.36	58,833.68
C04	REGIDURÍA IV	684,964.20	9,224.03	754,388.24	0.00	0.00	607,051.36	595,411.36	67,333.68
C05	REGIDURÍA V	616,676.40	-76,138.00	874,553.60	0.00	0.00	5,731.10	615,113.24	58,533.76
C06	REGIDURÍA VI	17,924.20	-2,076.46	39,617.72	0.00	0.00	015,113.04	67,113.84	67,833.68
C07	REGIDURÍA VII	676,924.20	-297.46	679,917.74	0.00	0.00	01,113.04	15,113.10	60,833.68
D00	SECRETARÍA DEL AYUNTAMIENTO	265,176.02	-666,696.97	1,326,073.90	0.00	1,082,231.30	1,910,816.96	1,112,667.65	1,508,166.04
F00	ADMINISTRACIÓN	1,780,501.21	4,231,681.17	8,813,159.38	0.00	12,380.00	8,129,060.60	8,110,622.10	11,149.43
F00	DESARROLLO URBANO Y OBRAS PÚBLICAS	1,601,377.68	1,965,006.60	3,556,374.18	0.00	1,51,205.50	2,000,767.62	1,702,372.41	19,620.23
H00	ECOLOGÍA	673,261.44	2,333.22	997,594.66	0.00	0.00	1,98,043.00	909,643.51	86,051.15
H00	SERVICIOS PÚBLICOS	7,352,100.01	-679,384.62	13,032,064.65	0.00	15,374.46	21,747.38	1,02,401.90	1,281,943.11
H01	AGUA POTABLE	6,284,651.82	-1,835,574.92	1,120,166.20	0.00	27,177.70	4,255,383.81	3,028,768.70	17,123,256
H01	DESARROLLO SOCIAL	1,067,448.19	1,537,809.70	1,911,898.45	0.00	0.00	16,236.57	916,236.69	187,465.34
H02	SALUD	2,37,621.60	-12,256.28	215,365.32	0.00	0.00	6,594.76	186,500.75	287,719.97
H00	GOBIERNO MUNICIPAL	977,923.09	-1,449.61	2,333,473.10	0.00	940.70	1,067,468.20	1,063,455.70	92,610.67
K00	CONTRALORIA	1,351,226.24	-105,110.47	1,758,065.77	0.00	0.00	3,320,821.34	23,5,687.51	203,045.91
L00	TESORERÍA	3,228,210.05	1,957,024.57	1,566,474.42	0.00	64,465.50	4,140,870.98	33,031.44	441,294.44
L00	CONSEJERÍA JURÍDICA	1,590,430.70	334,824.00	1,351,511.80	0.00	0.00	1,667,781.78	1,667,781.78	687,731.07
H00	DIRECCIÓN DE DESARROLLO ECONÓMICO	7,709,116.85	-189,411.48	2,609,770.20	0.00	1,279,267.00	1,261,437.44	2,098,751.72	348,226.46
H01	DESARROLLO AGROPECUARIO	257,330.03	10,351.07	267,681.10	0.00	0.00	16,091.10	248,711.10	11,900.40
C00	EDUCACIÓN CULTURAL Y BIENESTAR SOCIAL	312,494.71	-7,104,855.51	107,656.25	0.00	0.00	1,239,000.36	1,21,885.38	607,808.67
P00	ATENCIÓN CIUDADANA	1,360,347.70	139,837.50	6,590,173.56	0.00	0.00	331,310.71	3,331,370.71	155,793.65
Q00	SEGURIDAD URBANA Y TRANSITO	1,007,549.44	-1,741,011.27	10,223,110.17	0.00	801,844.00	3,379,064.92	1,123,667.47	846,788.25
S00	UNIDAD DE INFORMACIÓN, PLANEACIÓN, PROGRAMACIÓN Y EVALUACIÓN	252,137.14	8,153.26	538,490.52	0.00	0.00	312,514.03	1,314.03	23,976.49
T00	PROTECCIÓN CIVIL	2,370,914.93	50,214.52	827,128.88	0.00	20,004.90	2,370,150.81	2,349,465.91	256,777.75
TOTAL:		14,318,747.21	1,979,066.15	35,117,717.37	0.00	17,85,808.03	7,229,541.09	14,812,745.04	11,139,160.81

"Bajo protesta de decir verdad declaramos que los Estados Presupuestales y sus notas, son razonablemente correctos, y son responsabilidad del emisor"











**Cuenta Pública 2022**  
**Estado Analítico de Ejercicio del Presupuesto de Egresos**  
**Clasificación por Objeto del Gasto (Capítulo y Concepto)**  
 (Millas en Pesos)

MUNICIPIO DE SAN ANTONIO LA ISLA 0075

DEL 1 DE ENERO AL 31 DE DICIEMBRE DE 2022

CUENTA (3)	Concepto (4)	Egresos						Subejercicio (12)		
		Aprobado (5)	Ampliaciones/ Reducciones (6)	Modificado (7)	Comprometido (8)	Devengado (9)	Ejercido (10)		Pagado (11)	
9611	Apoyos a instituciones financieras	0.00	0.00	0.00	0.00	0.00	0.00	0.00	0.00	0.00
9620	Apoyos a ahorradores y deudores del sistema financiero nacional	0.00	0.00	0.00	0.00	0.00	0.00	0.00	0.00	0.00
9621	Apoyos a ahorradores y deudores del sistema financiero nacional	0.00	0.00	0.00	0.00	0.00	0.00	0.00	0.00	0.00
9900	ADEUDOS DE EJERCICIOS FISCALES ANTERIORES (C/F) (FAL)	0.00	0.00	0.00	0.00	0.00	0.00	0.00	0.00	0.00
9910	ADEFAE	0.00	0.00	0.00	0.00	0.00	0.00	0.00	0.00	0.00
9911	Por el ejercicio inmediato anterior	0.00	0.00	0.00	0.00	0.00	0.00	0.00	0.00	0.00
9912	Por ejercicios anteriores	0.00	0.00	0.00	0.00	0.00	0.00	0.00	0.00	0.00
<b>99-TOTAL</b>		<b>0.00</b>	<b>0.00</b>	<b>0.00</b>	<b>0.00</b>	<b>0.00</b>	<b>0.00</b>	<b>0.00</b>	<b>0.00</b>	<b>0.00</b>
<b>TOTAL PART 48:</b>		<b>3,38,47.22</b>	<b>1,046.75</b>	<b>45,417.97</b>	<b>0.00</b>	<b>753.00</b>	<b>71,793.05</b>	<b>1,043,743.05</b>	<b>1,043,743.05</b>	<b>1,043,743.05</b>

"Bajo protesta de decir verdad, declaramos que los Estados Presupuestales y sus notas, son razonablemente correctos y son responsabilidad de quien suscribe".







CUENTA PÚBLICA 2022  
Estado Analítico del Ejercicio Presupuestal de Egresos Clasificación Funcional (Finalidad y Función)  
(Pesos)

MUNICIPIO SA. A. AUTÓNOMO LA ISLA 0076

AL 31 DE DICIEMBRE DE 2022

Finalidad y Función (3)	Aprobado (4)	Ampliaciones / Reducciones (5)	Modificado (6)	Comprometido (7)	De engudo (8)	Ej. rcldo (9)	Pagado (10)	Subejercicio (11)
01 Gobierno	1,847,019.14	2,008,678.93	1,857,013.07	0.00	08,178.28	9,382,364.45	9,376,466.18	3,274,343.22
01 Legislación								
02 Justicia	49,319.04	16.00	49,335.04	0.00	0.00	253,346.47	3,347.87	32,247.99
03 Coordinación de la política de gobierno	3,520,073.23	3,922,986.16	23,606,497.07	0.00	1,130.00	2,630,166.21	2,563,153.94	967,500.86
04 Asesoramiento								
05 Asuntos financieros y hacendarios	3,651,729.64	2,125,039.56	29,758.22	0.00	10,639.10	35,851,123.02	35,140,403.82	2,626,456.20
08 Seguridad nacional								
07 Asuntos de orden público y seguridad interior	1,203,613.84	-1,000,958.45	1,593,651.39	0.00	2,069.35	1,511,663.71	1,435,620.36	1,091,033.80
04 Otros servicios generales	832,669.39	101,010.87	7,013,879.94	0.00	42,155.54	6,347,325.04	5,603,029.50	668,354.90
02 Desarrollo social	1,112,029.25	1,491,259.65	2,101,817.29	0.00	16,817.72	2,285,987.58	2,140,165.34	1,344,016.34
01 Protección ambiental	1,132,323.71	341,866.90	11,400,189.01	0.00	12,945.25	10,945,901.25	10,026,606.06	521,287.33
02 Vivienda y servicios a la comunidad	29,218,107.09	3,423,124.60	32,123,168.00	0.00	4,204,242.00	11,534,196.00	6,951,114.00	1,866,377.72
03 Salud	267,021.60	-52,264.28	21,366.72	0.00	0.00	186,594.75	15,591.75	28,771.97
04 Recreación, cultura y otros manifestaciones sociales	1,001,705.18	-41,204.83	1,580,800.55	0.00	0.00	2,044,089.30	2,044,089.10	632,611.26
05 Educación	1,110,789.58	-2,010,030.00	2,310,159.79	0.00	0.00	2,289,164.08	1,229,961.08	329,177.82
06 Protección social	22,112.00	-100,641.63	918,471.21	0.00	0.00	365,602.22	365,602.22	149,765.02
07 Otros asuntos sociales								
01 Desarrollo económico	1,822,027.73	-1,840,107.00	2,484,078.94	0.00	282,792.02	2,124,027.83	1,761,233.68	330,051.14
01 Asuntos económicos, comerciales y laborales en general	1,53,052.22	-12,144.20	140,238.72	0.00	0.00	110,286.56	10,286.56	29,942.16
02 Agricultura, silvicultura, pesca y caza	1,67,330.54	10,351.07	3,788,171.71	0.00	0.00	246,021.31	246,021.31	2,190.40
03 Comunicaciones y energía								
04 Minería, manufactura y construcción	254,064.72	15,400.71	210,071.43	0.00	162,782.02	56,845.37	634,053.35	1,222.08
05 Transporte	204,849.61	1,400.10	399,319.11	0.00	0.00	237,729.02	237,729.02	2,1590.32
06 Comunicaciones								
07 Turismo	26,798.00	-2,645.20	150,152.60	0.00	0.00	286,972.04	186,972.04	43,187.85
08 Ciencia, tecnología e innovación								
09 Otros industrias y otros asuntos económicos	20,102.52	-735,704.77	3,051,255.00	0.00	0.00	2,609,130.00	2,309,130.00	190,521.58
04 Otras no clasificadas en funciones anteriores	1,935,001.00	-1,204,914.00	2,762,731.06	0.00	0.00	1,502,960.48	1,502,960.48	197,770.58
01 Transacciones de la deuda pública / costo financiero de la deuda								
02 Transferencias, participaciones y aportaciones entre Heredamientos y divisiones de gobierno	9,951,601.00	-52,010.94	2,027,316.06	0.00	0.00	2,502,960.48	2,502,960.48	182,771.58
03 Saneamiento del sistema financiero								
04 Adornos de otros servicios anteriores								
<b>Total</b>	<b>54,338,247.22</b>	<b>3,074,466.77</b>	<b>35,417,733.97</b>	<b>0.00</b>	<b>789,808.01</b>	<b>71,274,551.09</b>	<b>67,513,748.04</b>	<b>14,110,180.48</b>

Bajo protesta de decir verdad declaro que los estados presupuestales y sus notas, son razonablemente correctos y son responsabilidad mía.




MUNICIPIO DE SAN ANTONIO LA ISLA  
INDICADORES DE POSTURA FISCAL  
DEL 01 DE ENERO AL 31 DE DICIEMBRE DE 2022  
(Cifras en pesos)

CONCEPTO	ESTIMADO/APROBADO	DEVENGADO	RECAUDADO/PAGADO
I. INGRESOS PRESUPUESTARIOS	\$14,323,247.22	\$10,678,695.00	\$10,678,695.09
1. INGRESOS DEL GOBIERNO DE LA ENTIDAD FEDERATIVA	\$14,323,247.22	\$10,678,695.09	\$10,678,695.09
2. INGRESOS DEL SECTOR PARAESTATAL	\$0.00	\$0.00	\$0.00
II. EGRESOS PRESUPUESTARIOS	\$14,338,247.22	\$11,279,553.09	\$16,513,745.06
3. EGRESOS DEL GOBIERNO DE LA ENTIDAD FEDERATIVA	\$14,323,247.22	\$11,279,553.09	\$13,951,745.06
4. EGRESOS DEL SECTOR PARAESTATAL	\$0.00	\$0.00	\$0.00
III. BALANCE PRESUPUESTARIO (SUPERÁVIT O DÉFICIT) (III = I - II)	\$0.00	-\$1,600,858.00	\$4,164,950.03

CONCEPTO	ESTIMADO/APROBADO	DEVENGADO	RECAUDADO/PAGADO
III. BALANCE PRESUPUESTARIO (SUPERÁVIT O DÉFICIT)	\$0.00	-\$1,600,858.00	\$4,164,950.03
IV. INTERESES, COMISIONES Y GASTOS DE LA DEUDA	\$0.00	\$0.00	\$0.00
V. BALANCE PRIMARIO (SUPERÁVIT O DÉFICIT) (V = III + IV)	\$0.00	-\$1,600,858.00	\$4,164,950.03

CONCEPTO	ESTIMADO/APROBADO	DEVENGADO	RECAUDADO/PAGADO
A. FINANCIAMIENTO	\$0.00	\$0.00	\$0.00
B. AMORTIZACIÓN DE LA DEUDA	\$0.00	\$0.00	\$0.00
C. FINANCIAMIENTO NETO (C = A - B)	\$0.00	\$0.00	\$0.00



GASTO POR CATEGORIA PROGRAMATICA


SAN ANTONIO LA ISLA 0076

DEL 1 DE ENERO AL 31 DE DICIEMBRE DE 2022

CONCEPTO	EGRESOS					EJERCICIO
	APROBADO	AMPLIACIONES Y REDUCCIONES	MODIFICADO	DEVENGADO	PAGADO	
	1	2	3=(1+2)	4	5	6=(3-4)
<b>Programas</b>						
Subsidios: Sector Social y Privado a Entidades Federativas y Municipios						
Sujetos a Reglas de Operación	3,023,127.66	-3,289,033.04	0,233,204.62	1,623,721.60	3,362,563.61	643,521.02
Otros Subsidios	0.00	0.00	0.00	0.00	0.00	0.00
Desempeño de las funciones						
Prestación de Servicios Públicos	00,501,966.00	115,189.47	00,717,156.50	11,362,039.54	31,394,666.60	8,704,615.96
Provisión de Bienes Públicos	0.00	0.00	0.00	0.00	0.00	0.00
Planeación, seguimiento y evaluación de políticas públicas	4,721,083.76	-120,618.38	4,500,465.38	1,427,033.35	4,427,563.35	172,302.03
Promoción y fomento	0,486,833.60	-223,543.95	0,193,679.55	7,736,700.30	6,404,789.28	465,389.25
Regulación y supervisión	1,850,391.53	-21,802.31	5,028,889.22	5,310,028.21	5,306,187.51	516,361.01
Funciones de las Fuerzas Armadas (Únicamente Gobierno Federal)	0.00	0.00	0.00	0.00	0.00	0.00
Específicos	0.00	0.00	0.00	0.00	0.00	0.00
Proyectos de Inversión	14,626,369.33	15,840,109.27	31,266,609.60	30,744,318.66	30,589,073.21	529,290.91
Administrativos y de Apoyo						
Apoyo al proceso presupuestario y para mejorar la eficiencia institucional	1,512,330.61	13,170,635.50	13,661,286.11	1,558,558.03	1,187,948.93	12,092,690.08
Apoyo a la función pública y al mejoramiento de la gestión	1,016,724.80	-123,369.81	833,363.99	909,962.17	309,962.17	1,040,182
Operaciones comunes	0.00	0.00	0.00	0.00	0.00	0.00
Compromisos						
Obligaciones de cumplimiento de resolución judicial	0.00	0.00	0.00	0.00	0.00	0.00
Desastres Naturales	0.00	0.00	0.00	0.00	0.00	0.00
Obligaciones						
Pensiones y jubilaciones	0.00	0.00	0.00	0.00	0.00	0.00
Aportaciones a la seguridad social	0.00	0.00	0.00	0.00	0.00	0.00
Aportaciones a fondos de estabilización	0.00	0.00	0.00	0.00	0.00	0.00
Aportaciones a fondos de inversión y reestructura de pensiones	0.00	0.00	0.00	0.00	0.00	0.00
Programas de Gasto Federalizado (Gobierno Federal)						
Gasto Federalizado	0.00	0.00	0.00	0.00	0.00	0.00
Participaciones a entidades federativas y municipios	0.00	0.00	0.00	0.00	0.00	0.00
Costo financiero, deuda o apoyos a deudoras y ahorradoras de la banca	0.00	0.00	0.00	0.00	0.00	0.00
Adeudos de ejercicios fiscales anteriores	0.00	0.00	0.00	0.00	0.00	0.00
<b>TOTAL DEL GASTO</b>	<b>154,531,247.22</b>	<b>-1,078,486.75</b>	<b>155,452,760.47</b>	<b>71,278,553.09</b>	<b>63,513,746.00</b>	<b>14,136,190.88</b>


"Por lo presente el Ayuntamiento de San Antonio La Isla declara que los Estados Financieros y sus notas, son razonablemente correctos y son responsabilidad del Emisor"

PRESIDENTA MUNICIPAL




LEYDI MARLENE SANDOVAL COLLA

SECRETARIO DEL AYUNTAMIENTO



PEDERO DEL ROSARIO LOPEZ

TESORERA MUNICIPAL



OREMIQUILCHU VEZ





**Cuenta Pública 2022**  
**Informe por programas, pilares, eje transversales, objetivos, estrategias, líneas de acción por programas y ejecutadas del ejercicio 2022**  
 (Cifras en Pesos)

Municipio de San Antonio la Isla

Del 1 de Enero al 31 Diciembre de 2022

(1) Eje Transversal	(2) Programa	(3) Dependencia General	(4) Dependencia Asignada	(5) Unidad Fisicocostal	(6) Plan de Desarrollo Municipal	(7) Objetivo	(8) Estrategia	(9) Línea de Acción	(10) Programada	(11) Ejecutada
Eje transversal II: Igualdad de Género	01060805	Igualdad de trato y oportunidades para la mujer y el hombre	321	352	ATLACAYUCA EMIGRA	193 320	5	5	5	5
	01010203	Inclusión económica para la igualdad de género								
Eje transversal II: Gobierno Moderno, Capaz y Responsable	01030101	Conducción de las políticas generales de gobierno	200	312	GOBIERNO MUNICIPAL	831 211	1	1	1	1
	01030201	Democracia y pluralismo								
	01030101	Desarrollo de la función pública y ética en el servicio público	100	100	GOBIERNO MUNICIPAL	211 311	1	1	1	1
	01030101	Sistema Anticorrupción del Estado de México y Municipios	100	100	GOBIERNO MUNICIPAL	211 311	1	1	1	1
	01030101	Asistencia pública al ejecutivo	100	100	GOBIERNO MUNICIPAL	211 311	1	1	1	1
	01030101	Reglamentación municipal	100	100	GOBIERNO MUNICIPAL	211 311	1	1	1	1
	01030101	Coordinación intergubernamental regional	100	100	GOBIERNO MUNICIPAL	211 311	1	1	1	1
	01050202	Fortalecimiento de los ingresos	100	100	GOBIERNO MUNICIPAL	211 311	1	1	1	1
	01050203	Gasto social e inversión pública	100	100	GOBIERNO MUNICIPAL	211 311	1	1	1	1
	01050204	Financiamiento de la infraestructura para el desarrollo	100	100	GOBIERNO MUNICIPAL	211 311	1	1	1	1
	01050205	Planeación y presupuesto basado en resultados	100	100	GOBIERNO MUNICIPAL	211 311	1	1	1	1
	01080102	Consolidación de la administración pública de resultados	100	100	GOBIERNO MUNICIPAL	211 311	1	1	1	1
	01080102	Modernización del catastro amueblado	100	100	GOBIERNO MUNICIPAL	211 311	1	1	1	1
	01080102	Modernización del catastro inmueble	100	100	GOBIERNO MUNICIPAL	211 311	1	1	1	1
	01080102	Administración del sistema estatal de información estadística y geográfica	100	100	GOBIERNO MUNICIPAL	211 311	1	1	1	1
	01080101	Comunicación pública y fortalecimiento informativo	200	200	GOBIERNO MUNICIPAL	211 311	1	1	1	1
	01080101	Transparencia	200	200	GOBIERNO MUNICIPAL	211 311	1	1	1	1
	01080101	Deuda pública	100	100	GOBIERNO MUNICIPAL	211 311	1	1	1	1
	01080101	Transferencias	100	100	GOBIERNO MUNICIPAL	211 311	1	1	1	1
	01080101	Provisiones para el pago de adeudos de ejercicios anteriores	100	100	GOBIERNO MUNICIPAL	211 311	1	1	1	1
Eje transversal III: Tecnología y Coordinación para el Buen Gobierno	01050101	Impulso al federalismo y desarrollo municipal								
	01080501	Gobierno electrónico								
	02040401	Nuevas organizaciones de la sociedad								
	01050101	Relaciones exteriores								
	02020101	Desarrollo comunitario	100	100	GOBIERNO MUNICIPAL	211 311	1	1	1	1
	02020501	Violencia	100	100	GOBIERNO MUNICIPAL	211 311	1	1	1	1
	02020101	Prevención médica para la comunidad	100	100	GOBIERNO MUNICIPAL	211 311	1	1	1	1
	02020101	Atención médica	100	100	GOBIERNO MUNICIPAL	211 311	1	1	1	1
	02040101	Cultura física y deporte	100	100	GOBIERNO MUNICIPAL	211 311	1	1	1	1
	02050101	Educación básica	100	100	GOBIERNO MUNICIPAL	211 311	1	1	1	1
Pilar 1: Social	02050201	Educación media superior	100	100	GOBIERNO MUNICIPAL	211 311	1	1	1	1
	02050301	Educación superior	100	100	GOBIERNO MUNICIPAL	211 311	1	1	1	1
	02050501	Educación para adultos	100	100	GOBIERNO MUNICIPAL	211 311	1	1	1	1
	02050603	Alimentación para la población infantil	100	100	GOBIERNO MUNICIPAL	211 311	1	1	1	1
	02060501	Alimentación y nutrición familiar	100	100	GOBIERNO MUNICIPAL	211 311	1	1	1	1
	02060701	Pueblos indígenas	100	100	GOBIERNO MUNICIPAL	211 311	1	1	1	1
	02060801	Protección a la población infantil y adolescente	100	100	GOBIERNO MUNICIPAL	211 311	1	1	1	1
	02060802	Atención a personas con discapacidad	100	100	GOBIERNO MUNICIPAL	211 311	1	1	1	1
	02060803	Apoyo a los adultos mayores	100	100	GOBIERNO MUNICIPAL	211 311	1	1	1	1
	02060804	Desarrollo integral de la familia	100	100	GOBIERNO MUNICIPAL	211 311	1	1	1	1
	02060806	Oportunidades para los jóvenes	100	100	GOBIERNO MUNICIPAL	211 311	1	1	1	1
	02020601	Modernización de los servicios comunales	100	100	GOBIERNO MUNICIPAL	211 311	1	1	1	1
	03010301	Empleo	100	100	GOBIERNO MUNICIPAL	211 311	1	1	1	1
	03010301	Desarrollo agrícola	100	100	GOBIERNO MUNICIPAL	211 311	1	1	1	1
	03020301	Fomento a productores rurales	100	100	GOBIERNO MUNICIPAL	211 311	1	1	1	1
03020103	Fomento pecuario	100	100	GOBIERNO MUNICIPAL	211 311	1	1	1	1	
03020104	Sanidad, inocuidad y calidad agroalimentaria	100	100	GOBIERNO MUNICIPAL	211 311	1	1	1	1	
03020301	Fomento acuícola	100	100	GOBIERNO MUNICIPAL	211 311	1	1	1	1	
03020601	Seguros y garantías financieras agropecuarias	100	100	GOBIERNO MUNICIPAL	211 311	1	1	1	1	



**Cuenta Pública 2022**  
**Informe por programas, pilares, ejes transversales, objetivos, estrategias, líneas de acción programadas y ejecutadas del ejercicio 2022**  
**(Cifras en Pesos)**

Municipio de San Antonio de la Isla

Del 1 de Enero al 31 Diciembre de 2022

Código (I)	Programa (II)	Dependiente Estatal (I)	Dependiente Auxiliar (II)	Unidad Ejecutora (III)	Plan de Desarrollo Municipal (IV)	Objetivos (V)	Estrategias (VI)	Líneas de acción (VII)	Total (VIII)	
									Programadas	Ejecutadas
03040201	Modernización Industrial y del comercio	120	122	DEPARTAMENTO DE ECONOMÍA Y COMERCIO	120402	1	2	5	5	5
03050103	Modernización de la infraestructura para el transporte terrestre									
03070101	Fomento turístico		122	DEPARTAMENTO DE TURISMO					1	1
03080101	Investigación científica									
03090301	Promoción artesanal	120	122	DEPARTAMENTO DE ECONOMÍA Y COMERCIO	120903	1	2	2	2	2
01030301	Conservación del patrimonio público									
01030801	Ordenamiento Territorial	120	122	DEPARTAMENTO DE OBRAS PÚBLICAS Y SERVICIOS URBANOS Y RURALES	120308	2	1	1	1	1
01070201	Protección civil	120	122	DEPARTAMENTO DE PROTECCIÓN CIVIL					1	1
02010101	Gestión integral de residuos sólidos	120	122	DEPARTAMENTO DE SERVICIOS URBANOS Y RURALES	120101	1	1	1	1	1
07010301	Manejo de aguas residuales, drenaje y alcantarillado	120	122	DEPARTAMENTO DE SERVICIOS URBANOS Y RURALES	120103	2	1	1	1	1
02040403	Protección al ambiente	120	122	DEPARTAMENTO DE SERVICIOS URBANOS Y RURALES	120404	2	2	2	2	2
02010501	Manejo sostenible y conservación de los ecosistemas y la biodiversidad									
02020101	Desarrollo urbano	120	122	DEPARTAMENTO DE OBRAS PÚBLICAS Y SERVICIOS URBANOS Y RURALES	120201	1	1	1	1	1
02020301	Manejo eficiente y sustentable del agua	120	122	DEPARTAMENTO DE OBRAS PÚBLICAS Y SERVICIOS URBANOS Y RURALES	120203	1	1	1	1	1
02020401	Alumbrado público	120	122	DEPARTAMENTO DE OBRAS PÚBLICAS Y SERVICIOS URBANOS Y RURALES	120204	1	1	1	1	1
02020501	Cultura y arte	120	122	DEPARTAMENTO DE OBRAS PÚBLICAS Y SERVICIOS URBANOS Y RURALES	120205	1	1	1	1	1
03020201	Desarrollo forestal									
03030501	Electrificación									
03050101	Modernización de la movilidad y el transporte terrestre	120	122	DEPARTAMENTO DE OBRAS PÚBLICAS Y SERVICIOS URBANOS Y RURALES	120501	1	1	1	1	1
01020101	Derechos humanos	120	122	DEPARTAMENTO DE DERECHOS HUMANOS	120201	2	2	2	2	2
01040203	Mediación y conciliación municipal	120	122	DEPARTAMENTO DE JUSTICIA LABORAL	120402	1	1	1	1	1
03070101	Seguridad Pública	120	122	DEPARTAMENTO DE SEGURIDAD PÚBLICA	120701	2	1	2	2	2
01070401	Coordinación intergubernamental para la Seguridad Pública									
01080101	Protección jurídica de las personas y sus bienes	120	122	DEPARTAMENTO DE JUSTICIA	120801	1	1	1	1	1
<b>Total (IX)</b>						<b>34</b>	<b>30</b>	<b>10</b>	<b>105</b>	<b>105</b>

Nota: Se suscribirán 105 acciones en el Presupuesto basado en Resultados Municipal con la finalidad de aportar al cumplimiento de las 120 líneas de acción contempladas en el Plan de Desarrollo Municipal.  
 -Bajo protesta de la verdad declaramos que los formatos y su información complementada, así como sus notas, son veraces, exactos y de nuestra responsabilidad de emitirlos.

Héctor Eudene Sandoval  
 Presidente Municipal Concejales



Héctor J. J. Cruz Domínguez  
 Tesorero Municipal













ESTADO DE MÉXICO / MUNICIPIO DE SAN ANTONIO LA ISLA  
 Relación de cuentas bancarias productivas específicas  
 Periodo 2022

Fondo, Programa o Convenio	Datos de la Cuenta Bancaria	
	Institución Bancaria	Número de Cuenta
FORTAMUNDF	Banco Azteca	Cta. 017201XXXX
FASF	Banco Azteca	Cta. 0113045XXXX
FISMEF	Banco Azteca	Cta. 01181XXX,XXX