



# ESTADO ANALITICO DE INGRESOS

SAN ANTONIO LA ISLA 3076

DEL 1 DE ENERO AL 31 DE MARZO DE 2024

RUBRO DE INGRESOS	INGRESO						DIFERENCIA
	ESTIMADO	AMPLIACIONES Y REDUCCIONES	MODIFICADO	DEVENGADO	RECAUDADO		
Impuestos	0.00	0.00	0.00	0.00	0.00	0.00	
Cuotas y Aportaciones de Seguridad Social	0.00	0.00	0.00	0.00	0.00	0.00	
Contribuciones de Mejoras	0.00	0.00	0.00	0.00	0.00	0.00	
Derechos	0.00	0.00	0.00	0.00	0.00	0.00	
Productos	1,000.00	0.00	1,000.00	12.04	12.04	-987.96	
Aprovechamientos	0.00	0.00	0.00	0.00	0.00	0.00	
Ingresos por Ventas de Bienes, Prestación de Servicios y Otros Ingresos	698,535.00	0.00	698,535.00	144,650.00	144,650.00	-563,885.00	
Participaciones, Aportaciones, Convenios, Incentivos Derivados de la Colaboración Fiscal y Fondos Distintos de Aportaciones	0.00	0.00	0.00	0.00	0.00	0.00	
Transferencias, Asignaciones, Subsidios y Subvenciones, y Pensiones y Jubilaciones	12,215,865.00	0.00	12,215,865.00	1,993,276.61	1,993,276.61	-10,222,588.39	
Ingresos Derivados de Financiamientos	0.00	0.00	0.00	0.00	0.00	0.00	
<b>TOTAL</b>	<b>12,915,400.00</b>	<b>0.00</b>	<b>12,915,400.00</b>	<b>2,137,938.65</b>	<b>2,137,938.65</b>	<b>0.00</b>	
				Ingresos Excedentes			






# ESTADO ANALITICO DE INGRESOS

SAN ANTONIO LA ISLA 3076

DEL 1 DE ENERO AL 31 DE MARZO DE 2024

ESTADO ANALITICO DE INGRESOS POR FUENTE DE FINANCIAMIENTO	INGRESO					DIFERENCIA
	ESTIMADO	AMPLIACIONES Y REDUCCIONES	MODIFICADO	DEVENGADO	RECAUDADO	
Ingresos del Poder Ejecutivo Federal o Estatal y de los Municipios	12,216,865.00	0.00	12,216,865.00	1,993,288.65	1,993,288.65	-10,223,576.35
Impuestos	0.00	0.00	0.00	0.00	0.00	0.00
Cuotas y Aportaciones de Seguridad Social	0.00	0.00	0.00	0.00	0.00	0.00
Contribuciones de Mejoras	0.00	0.00	0.00	0.00	0.00	0.00
Derechos	0.00	0.00	0.00	0.00	0.00	0.00
Productos	1,000.00	0.00	1,000.00	12.04	12.04	-987.96
Aprovechamientos	0.00	0.00	0.00	0.00	0.00	0.00
Participaciones, Aportaciones, Convenios, Incentivos Derivados de la Colaboración Fiscal y Fondos Distintos de Aportaciones	0.00	0.00	0.00	0.00	0.00	0.00
Transferencias, Asignaciones, Subsidios y Subvenciones, y Pensiones y Jubilaciones	12,215,865.00	0.00	12,215,865.00	1,993,276.61	1,993,276.61	-10,222,588.39
Ingresos de los Entes Públicos de los Poderes Legislativo y Judicial, de los Organos Autónomos y del Sector Paraestatal o Paramunicipal, así como de las Empresas Productivas del Estado	698,535.00	0.00	698,535.00	144,650.00	144,650.00	-553,885.00
Cuotas y Aportaciones de Seguridad Social	0.00	0.00	0.00	0.00	0.00	0.00
Productos	0.00	0.00	0.00	0.00	0.00	0.00
Ingresos por Ventas de Bienes, Prestación de Servicios y Otros Ingresos	698,535.00	0.00	698,535.00	144,650.00	144,650.00	-553,885.00
Transferencias, Asignaciones, Subsidios y Subvenciones, y Pensiones y Jubilaciones	0.00	0.00	0.00	0.00	0.00	0.00
Ingresos Derivados de Financiamientos	0.00	0.00	0.00	0.00	0.00	0.00
Ingresos Derivados de Financiamientos	0.00	0.00	0.00	0.00	0.00	0.00
<b>TOTAL</b>	<b>12,915,400.00</b>	<b>0.00</b>	<b>12,915,400.00</b>	<b>2,137,938.65</b>	<b>2,137,938.65</b>	<b>0.00</b>
				Ingresos Excedentes		



"Bajo protesta de decir verdad declaramos que los Estados Financieros y sus notas, son razonablemente correctos y son responsabilidad del emisor"

TESORERA SISTEMA DIF SAN ANTONIO LA ISLA

MARIBEL CORDERO GARCIA

DIRECTORA SISTEMA MUNICIPAL DIF

ALEJANDRA CASTRO NAVA