



Municipio SAN ANTONIO LA TEJA, 0076




ESTADO ANALITICO DEL ACTIVO
DEL 1 AL 31 DE MARZO DE 2024

CONCEPTO	SALDO INICIAL (1)	CARGOS POR PERIODO (2)	ADIDOS POR PERIODO (3)	SALDO FINAL (4=(1)+(3)-(2))	VARIACION POR PERIODO (4-1)
ACTIVO	10,559,050.04	77,128,432.38	27,394,579.49	11,591,909.01	1,026,448.19
ACTIVO CORRIENTE	8,077,400.33	24,115,472.30	17,022,433.19	19,984,939.98	2,102,749.79
Recechos y Equivalentes	7,050,357.22	7,428,301.50	11,818,320.00	3,405,000.10	1,511,660.90
Efectivo	218,567.03	1,922,343.56	7,290,193.17	218,067.61	11,846.11
Bancos/Instituciones	6,831,790.19	19,602,754.19	12,506,126.83	3,151,025.06	1,511,569.71
Reservas y cuentas afectadas o equivalentes	1,728,010.76	2,310,010.00	6,705,942.51	2,712,010.25	101,000.29
Inversiones Financieras de Corto Plazo	1,292,036.35	214,241.00	0.00	2,527,076.25	714,043.20
Cuentas por Pagar a Corto Plazo	0.00	1,819,353.18	6,509,152.52	0.00	0.00
Inventarios de Reservas por Cobrar a Corto Plazo	435,974.41	275,415.82	1,196,789.99	121,219.00	101,000.29
Reservas o cuentas libres o reservas	21,292.09	0.00	0.00	21,292.19	0.00
Municipios o Dependencias por Prestaciones de Servicios a Corto Plazo	21,292.09	0.00	0.00	21,292.09	0.00
Municipios o Dependencias por Otros Pagos a Corto Plazo	0.00	0.00	0.00	0.00	0.00
ACTIVO NO CORRIENTE	2,481,649.71	0.00	1,372,146.30	112,061,674.05	1,171,901.40
Bienes Tangibles, Intangibles y Contrataciones en Proceso	1,018,982.15	0.00	0.00	102,602,980.15	0.00
Terrenos	11,378,142.05	0.00	0.00	11,378,142.05	0.00
Edificios e Infraestructura	69,562,933.06	0.00	0.00	69,562,933.06	0.00
Contrataciones en proceso de Bienes de Dominio Publico	28,041.04	0.00	0.00	28,041.04	0.00
Bienes Intangibles	24,066,593.00	0.00	0.00	11,955,593.00	0.00
Derechos y tipos de propiedad intelectual	1,511,215.27	0.00	0.00	1,511,215.27	0.00
Reservas y otros Intangibles y Contrataciones	1,825,171.09	0.00	0.00	1,825,171.09	0.00
Equipos de Informatica, Telefonos y de Informatica	20,500.00	0.00	0.00	20,500.00	0.00
Equipos de Vestimenta	11,000,136.34	0.00	0.00	11,000,136.34	0.00
Equipos de Informatica y Seguridad	290,169.00	0.00	0.00	290,169.00	0.00
Equipos, otros Equipos y accesorios de telecomunicaciones, Maquinas de Oficio y Objetos Valiosos	1,472,067.00	0.00	0.00	1,472,067.00	0.00
Muebles, Maquinas de Oficio y Objetos Valiosos	28,724.00	0.00	0.00	28,724.00	0.00
Depreciaciones	14,424,411.34	0.00	273,801.00	11,491,549.34	13,261.00
Depreciacion Acumulada de Bienes Tangibles	1,870,169.50	0.00	109,433.50	4,509,142.15	14,171.50
Depreciacion Acumulada de Bienes Intangibles	12,554,241.84	0.00	164,367.50	11,471,201.72	134,229.44
Activos Patrimoniales	7,501.00	0.00	0.00	7,501.00	0.00
Activos Patrimoniales	7,501.00	0.00	0.00	7,501.00	0.00



Municipio SAN ANTONIO LA ISLA, 0076

ESTADO ANALITICO DEL ACTIVO
DEL 1 AL 31 DE MARZO DE 2024

CONCEPTO	SALDO INICIAL (1)	CARGOS DEL PERIODO (2)	ABONOS DEL PERIODO (3)	SALDO FINAL (4=1+2-3)	VARIACION DEL PERIODO (4-1)
"Bajo protesta de decir verdad declaramos que los estados financieros y sus notas, son razonablemente correctos y son responsabilidad del emisor."					
					
LILIANA MARLENE SANDOVAL COLYMBARA PRESIDENTA MUNICIPAL		NOEMI JUDITH CHAVEZ CANACHO TESORERA MUNICIPAL		ARIANI AERY MONDRAGON NOLASCA ENCARGADA DEL DESPACHO DEL ORGANISMO INTERNO	

