



Municipio SAN ANTONIO LA ISLA, 0076

ESTADO DE FLUJO DE EFECTIVO

DEL 1 AL 31 DE MARZO DE 2024

CONCEPTO	HRS ACTUAL	HRS ANTERIOR
FLUJOS DE EFECTIVO DE LAS ACTIVIDADES DE OPERACIÓN		
ORIGEN	2,704,064.34	2,795,276.31
Impuestos	506,410.44	1,104,269.00
Cuotas y Aportaciones de Seguridad Social	0.00	0.00
Contribuciones de Mejoras	23,429.00	4,000.00
Derechos	1,041,404.25	1,139,109.85
Productos de Tipo Corriente	1,422.14	4,394.62
Aprovisionamientos de Tipo Corriente	15,019.00	156,570.00
Ingresos por Venta de Bienes y Servicios	0.00	0.00
Contribuciones no comprendidas en la Ley de Ingresos causadas en ejercicios fiscales anteriores pendientes de liquidación o pago	0.00	0.00
Participaciones y Aportaciones	10,500,614.52	7,219,076.10
Transferencias, Asignaciones, Subsidios y Otras Ayudas	0.00	0.00
Otros Origenes de Operación	109,753.99	167,556.00
APLICACION	27,140,249.44	27,511,160.20
Servicios Personales	4,220,691.70	7,616,255.89
Materiales y Suministros	1,206,027.31	293,688.40
Servicios Generales	4,923,485.09	7,617,790.59
Transferencias, Asignaciones, Subsidios y Otras Ayudas	274,185.36	2,356,095.66
Otras Aplicaciones de Operación	0.00	17,900.00
FLUJO NETO DE EFECTIVO POR ACTIVIDADES DE OPERACIÓN	1,534,614.90	2,284,116.00
FLUJOS DE EFECTIVO DE LAS ACTIVIDADES DE INVERSIÓN		
ORIGEN	0.00	0.00



Municipio SAN ANTONIO LA ISLA, 0076

ESTADO DE FLUJO DE EFECTIVO
DEL 1 AL 31 DE MARZO DE 2024


	COMPLETO	DEL ANTERIOR	DEL ANTERIOR
BIENES INMUEBLES, OBRAS DE INFRAESTRUCTURA Y CONSTRUCCIONES EN PROCESO			
BIENES MUEBLES		0.00	0.00
OTROS OBJETOS DE INVERSIÓN			
APLICACION		12,934.00	12,934.00
BIENES INMUEBLES, OBRAS DE INFRAESTRUCTURA Y CONSTRUCCIONES EN PROCESO		0.00	0.00
BIENES MUEBLES		0.00	0.00
OTRAS APLICACIONES DE INVERSIÓN		12,934.00	12,934.00
FLUJOS NETOS DE EFECTIVO POR ACTIVIDADES DE INVERSIÓN		-12,934.00	-12,934.00
FLUJOS DE EFECTIVO DE LAS ACTIVIDADES DE FINANCIAMIENTO			
ORIGEN		0.00	0.00
ENDOSAMIENTO NETO			
INTERNO			
EXTERNO		0.00	0.00
OTROS ORIGENES DE FINANCIAMIENTO		0.00	0.00
APLICACION			
SERVICIOS DE LA DEUDA			
INTERNO		0.00	0.00
EXTERNO			
OTRAS APLICACIONES DE FINANCIAMIENTO			
FLUJOS NETOS DE EFECTIVO POR ACTIVIDADES DE FINANCIAMIENTO		0.00	0.00

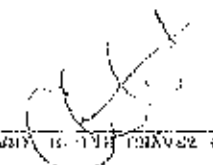



Municipio SAN ANTONIO LA ISLA, 0076
 ESTADO DE FLUJO DE EFECTIVO
 DEL 1 AL 31 DE MARZO DE 2024

CONCEPTO	MES ANTER.	MES ANTERIOR
INCREMENTO / DISMINUCIÓN NETA EN EL EFECTIVO Y EQUIVALENTES AL EFECTIVO	3,514,680.90	2,121,252.00
EFECTIVO Y EQUIVALENTES AL EFECTIVO AL INICIO DEL MES	7,020,207.30	4,976,465.12
EFECTIVO Y EQUIVALENTES AL EFECTIVO AL FINAL DEL MES	3,609,888.10	7,098,207.20

"Bajo protesta de decir verdad declaramos que los estados financieros y sus notas, son razonablemente correctos y son responsabilidad del emisor."


 CONCEPCIÓN COLINDRES
 PRESIDENTA MUNICIPAL


 JOHANY R. RIVERA ZAMBRANO
 TESORERA MUNICIPAL


 ENCARNACIÓN RODRÍGUEZ
 ENCARGADA DEL DEPARTAMENTO DEL ÓRGANO INTERNO DE CONTROL



