







Municipio SAN ANTONIO LA LULA, 0076

ESTADO ANALITICO DEL ACTIVO
DEL 1 DE ABRIL AL 30 DE JUNIO DE 2024

CODI REVO	ACTIVO TOTAL DEL TRIESTRE	CARGOS DEL TRIESTRE	EGRESOS DEL TRIESTRE	SALDO FINAL DEL TRIESTRE	N. PLACOS DEL TRIESTRE
ACTIVO	22,544,951.82	2,574,701.10	5,020,134.47	25,100,664.66	1,156,139.17
ACTIVO FIJADO	10,200,253.98	32,900,394.22	75,271,929.12	21,308,104.69	1,08,079.00
Activos y Equipaciones	0,669,302.50	61,200,116.45	1,096,426.25	7,051,458.36	1,07,249.00
Reparaciones	350,000.00	2,100,000.00	2,100,000.00	240,000.00	11,200.00
Mantenimiento	1,119,000.00	2,100,000.00	1,000,000.00	7,000,000.00	1,00,000.00
Activos y bienes muebles o equivalentes	2,519,000.00	31,100,000.00	22,171,426.25	1,051,458.36	1,00,000.00
Activos y bienes financieros a corto plazo	1,000,000.00	2,000,000.00	0.00	1,000,000.00	1,000,000.00
Activos por cobrar a corto plazo	0.00	0.00	0.00	0.00	0.00
Bienes muebles por cobrar a corto plazo	12,000.00	421,000.00	920,000.00	290,000.00	290,000.00
Activos a recibir bienes o servicios	21,000.00	700,000.00	21,000.00	700,000.00	700,000.00
Activos a recibir por prestación de servicios a corto plazo	21,000.00	0.00	1,000.00	0.00	1,000.00
Activos a recibir bienes por compra de bienes a corto plazo	0.00	700,000.00	0.00	700,000.00	700,000.00
Muebles	0.00	20.00	10.00	0.00	0.00
Muebles de materiales y herramientas de oficina	0.00	10.00	10.00	0.00	0.00
ACTIVO EN CIRCULACION	12,344,697.84	1,474,307.20	116,249.00	11,764,341.64	1,07,890.17
Bienes muebles, infraestructura y construcciones en proceso	10,000,000.00	0.00	0.00	10,000,000.00	1,000,000.00
Terrenos	10,000,000.00	0.00	0.00	10,000,000.00	0.00
Activos en circulación	2,344,697.84	1,474,307.20	116,249.00	1,764,341.64	1,07,890.17
Activos en circulación en bienes muebles	2,344,697.84	1,474,307.20	116,249.00	1,764,341.64	1,07,890.17
Activos fijos	0.00	0.00	0.00	0.00	0.00
Mantenimiento y equipo de administración	0.00	0.00	0.00	0.00	0.00
Mantenimiento y equipo de construcción y mejoras	0.00	0.00	0.00	0.00	0.00
Equipo e implementos de oficina y de laboratorio	0.00	0.00	0.00	0.00	0.00
Equipo de transporte	0.00	0.00	0.00	0.00	0.00
Equipo de oficina y de oficina	0.00	0.00	0.00	0.00	0.00
Mantenimiento, otros equipos e implementos	0.00	0.00	0.00	0.00	0.00
Construcción, mantenimiento de bienes muebles	0.00	0.00	0.00	0.00	0.00
Representación	0.00	0.00	0.00	0.00	0.00
Representación financiada de la casa representada	0.00	0.00	0.00	0.00	0.00
Representación financiada de bienes muebles	0.00	0.00	0.00	0.00	0.00
ACTIVO CIRCULANTE	2,344,697.84	0.00	0.00	2,344,697.84	1,07,890.17
Activos a recibir	2,344,697.84	0.00	0.00	2,344,697.84	1,07,890.17

Municipio SAN ANTONIO LA ISLA, 0076

ESTADO ANALITICO DEL ACTIVO
DEL 1 DE ABRIL AL 30 DE JUNIO DE 2024

CONCEPTO	SALDO INT. INT. DEL TRIMESTRE	CARGOS DEL TRIMESTRE	ABORRIGEN DEL TRIMESTRE	SALDO C. BAL. DEL TRIMESTRE	VALIDACION DEL TRIMESTRE
<p>  LICENCIADO MARIBEL HERNANDEZ DE JIMENEZ PRESIDENTA MUNICIPAL CONSTITUCIONAL </p> <p>  PRESIDENCIA MUNICIPAL </p>	<p>  DON JOSE TELLES CARABALLO TESORERA MUNICIPAL </p> <p>  TESORERIA </p>		<p>  MARIANO HERNANDEZ RAMOS TITULAR DEL ORGANISMO INTERNO DE CONTROL </p> <p>  ORGANISMO INTERNO DE CONTROL </p>		

Bajo protesta de decir verdad declaramos que los Estados Financieros y sus Notas,
son razonablemente correctos y son responsabilidad del Emisor