

Municipio SAN ANTONIO LA ISLA, 0070

ESTADO DE FLUJO DE EFECTIVO
DEL 1 DE ENERO AL 30 DE JUNIO DE 2024

CONCEPTO	PERIODO ACTUAL	PERIODO ANTERIOR
EFUJOS DE EFECTIVO DE LAS ACTIVIDADES DE OPERACIÓN		
ORIGEN	2,333,150.93	22,920,827.03
Ingresos de		
Cuentas y Aportaciones de Seguridad Social	9,127,740.28	355,275.35
Contribuciones de Mejoras	0.00	0.00
Contribuciones de Mejoras	0,004.00	4,000.00
Derechos	547,015.43	2,109,955.68
Productos de Tipo Corriente	6,071.37	5,256.27
Aprovechamiento de Tipo Corriente	1,585.00	10,510.00
Ingresos por Venta de Bienes y Servicios	0.00	0.00
Contribuciones no comprendidas en la Ley de Ingresos causadas en ejercicios fiscales anteriores pendientes de liquidación o pago	0.00	0.00
Participaciones y Aportaciones	2,751,461.00	10,401,294.21
Transferencias, Asignaciones, Subsidios y Otras Ayudas	0.00	0.00
Ingreso Financiero	0.00	30.46
Otros Orígenes de Operación	103,067.83	31,696.36
APLICACION	3,081,067.00	12,833,524.11
Servicios Personales	5,378,011.17	6,358,483.86
Materiales y Suministros	413,718.83	432,567.20
Servicios Generales	2,000,402.57	2,089,643.89
Transferencias, Asignaciones, Subsidios y Otras Ayudas	1,358,162.25	1,940,377.37
Deuda Pública	0.00	0.00
Traspaso entre Caja y Bancos	0.00	0.00
Traspaso de Bancos a Inversiones	0.00	0.00
Otras Aplicaciones de Operación	-6,297,909.02	-27,740.00
EFUJOS NETOS DE EFECTIVO POR ACTIVIDADES DE OPERACIÓN	-747,916.07	-912,696.43

Municipio SAN ANTONIO LA ISLA, D076


ESTADO DE FLUJO DE EFECTIVO
DEL 1 DE ENERO AL 30 DE JUNIO DE 2024

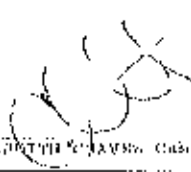
CONCEPTO	TRIMESTRE ACTUAL	TRIMESTRE ANTERIOR
FLUJOS DE EFECTIVO DE LAS ACTIVIDADES DE INVERSIÓN		
ORIGEN	0.00	0.00
BIENES INMUEBLES, INFRAESTRUCTURA Y CONSTRUCCIONES EN PROCESO		
BIENES MUEBLES	0.00	0.00
OTROS ORIGENES DE INVERSIÓN		
APLICACION	170,576.55	1,954,010.60
BIENES INMUEBLES, INFRAESTRUCTURA Y CONSTRUCCIONES EN PROCESO	0.00	1,941,010.60
BIENES MUEBLES	0.00	0.00
OTRAS APLICACIONES DE INVERSIÓN	170,576.55	12,994.00
FLUJOS NETOS DE EFECTIVO POR ACTIVIDADES DE INVERSIÓN	-170,576.55	-1,954,010.60
FLUJOS DE EFECTIVO DE LAS ACTIVIDADES DE FINANCIAMIENTO		
ORIGEN	0.00	0.00
ENDEUDAMIENTO NETO		
INTERNO		
EXTERNO		
OTROS ORIGENES DE FINANCIAMIENTO	0.00	0.00
APLICACION		
SERVICIOS DE LA DEUDA		
INTERNO		
EXTERNO		
OTRAS APLICACIONES DE FINANCIAMIENTO		
FLUJOS NETOS DE EFECTIVO POR ACTIVIDADES DE FINANCIAMIENTO	0.00	0.00


Municipio SAN ANTONIO LA ISLA, 0076




ESTADO DE FLUJO DE EFECTIVO
DEL 1 DE ENERO AL 30 DE JUNIO DE 2024

DESCRITO	TRIMESTRE ACTUAL	TRIMESTRES ANTERIORES
INCREMENTO / DISMINUCIÓN NETA EN EL EFECTIVO Y EQUIVALENTES AL EFECTIVO	1,159,507.30	2,067,315.98
EFECTIVO Y EQUIVALENTES AL EFECTIVO AL INICIO DEL MES	4,612,130.50	3,550,845.98
EFECTIVO Y EQUIVALENTES AL EFECTIVO AL FIN DEL MES	5,771,637.80	5,618,161.96


 EVELYN HERNÁNDEZ BAHOVEC, GOBERNADORA
 PRESIDENTA MUNICIPAL CONSTITUCIONAL


 ROBERTO CASTRO Y AVILA, CAJERO
 TESORERA MUNICIPAL


 VÍCTOR DEL ÓRGANO INTERNO DE CONTROL

BASTA DE DEBERES Y RESPONSABILIDADES
 DECLARAMOS QUE LOS ESTADOS FINANCIEROS Y SUS NOTAS,
 SON VERACEROS, CORRECTOS Y SON RESPONSABLES DEL EMISOR

