



Municipio SAN ANTONIO LA ISLA, 0076




ESTADO ANALITICO DEL ACTIVO
DEL 1 AL 30 DE SEPTIEMBRE DE 2024

CONCEPTO	SALDO INICIAL (1)	CARGOS DEL PERIODO (2)	ABONOS DEL PERIODO (3)	SALDO FINAL (4=1+2-3)	VARIACION DEL PERIODO (4-1)
ACTIVO	20,427,297.65	3,016,205.76	2,737,114.49	35,506,469.12	,079,171.47
ACTIVO CIRCULANTE	10,091,552.55	36,216,565.22	29,429,930.39	17,045,177.30	6,753,634.83
Efectivo y Equivalentes	4,200,903.29	27,278,999.13	10,062,942.16	1,616,960.06	7,416,057.57
Efectivo	206,003.8	1,324,784.17	1,304,754.36	226,033.64	20,029.81
Bancos/Tesorería	1,994,899.46	5,954,215.56	1,155,818.80	14,396,927.22	6,396,027.76
Derechos a recibir efectivo o equivalentes	5,300,412.81	8,931,565.49	8,300,127.86	5,944,850.44	637,437.63
Inversiones financieras de corto plazo	5,62,293.79	667,506.63	0.00	929,800.42	667,506.63
Cuentas por Cobrar Corto Plazo	0.00	250,603.86	250,603.86	0.00	0.00
Deudores Diversos por cobrar a Corto Plazo	45,119.02	19,457.00	49,526.00	15,050.02	30,069.00
Derechos a recibir bienes o servicios	783,236.45	0.00	299,860.37	483,376.08	(299,860.37)
Anticipo a Contratistas por Obras Publicas a Corto Plazo	783,236.45	0.00	299,860.37	483,376.08	(299,860.37)
ACTIVO NO CIRCULANTE	10,335,745.10	599,208.74	274,184.10	10,461,201.74	325,536.64
Bienes Inmuebles, Infraestructura y Construcciones en Proceso	110,111,760.02	599,720.74	0.00	110,711,480.76	599,720.74
Terrenos	13,173,746.05	0.00	0.00	13,173,746.05	0.00
EDIFICIOS NO HABITABLES	89,502,923.06	0.00	0.00	89,502,923.06	0.00
Construcciones en proceso en Bienes de Dominio Publico	7,435,090.91	599,720.74	0.00	8,034,811.65	599,720.74
Bienes Muebles	21,091,820.07	0.00	0.00	1,091,820.07	0.00
Mobiliario y Equipo de Administración	3,565,072.26	0.00	0.00	3,565,072.26	0.00
Mobiliario y Equipo Educativo y Recreativo	1,695,977.00	0.00	0.00	1,695,977.00	0.00
Equipo e Instrumental Médico y de Laboratorio	28,356.00	0.00	0.00	28,356.00	0.00
Equipo de Transporte	1,052,276.36	0.00	0.00	1,052,276.36	0.00
Equipo de Defensa y Seguridad	230,369.02	0.00	0.00	230,369.02	0.00
Maquinarias, Otros Equipos y Herramientas	1,471,047.03	0.00	0.00	1,471,047.03	0.00
Colecciones, Obras de Arte y Objetos Valiosos	48,771.00	0.00	0.00	48,771.00	0.00
Depreciaciones	13,067,842.99	0.00	274,184.10	13,342,027.09	74,184.10
Depreciación Acumulada de Bienes Inmuebles	1,773,489.92	0.00	49,171.56	4,922,651.48	1,999,171.56
Depreciación Acumulada de Bienes Muebles	0,294,353.07	0.00	225,012.54	9,419,375.61	125,012.54



Municipio SAN ANTONIO LA ISLA, 0076

ESTADO ANALITICO DEL ACTIVO
DEL 1 AL 30 DE SEPTIEMBRE DE 2024

CONCEPTO	SALDO INICIAL (1)	CARGOS DEL PERIODO (2)	ABONOS DEL PERIODO (3)	SALDO FINAL (4=1+2-3)	VARIACION DEL PERIODO (4-1)
"Bajo protesta de decir verdad declaramos que los estados financieros y sus notas, son razonablemente correctos y son responsabilidad del emisor "					
					
ELIZETH MARLENE SANJIVAL COLINDRES PRESIDENTA MUNICIPAL CONSTITUCIONAL		NOÉMI JUDITH CHÁVEZ CAMACHO TESORERA MUNICIPAL		AKARI AIRY MONDRAGÓN TITULAR DEL ÓRGANO INTERNO DE CONTROL	