

C-8




SAN ANTONIO LA ISLA, 0076
ESTADO ANALITICO DE INGRESOS
DEL 1 DE ENERO AL 30 DE SEPTIEMBRE DE 2024

CONCEPTO	ESTIMADO	AMPLIACIONES Y REDUCCIONES	MODIFICADO	DEVENGADO	RECAUDADO	DIFERENCIAL
RUBRO DE INGRESOS						
Impuestos	13,775,617.76	6,294,531.00	20,070,148.76	0.00	13,681,597.42	(2,6 2,020.28)
Cuotas y Aportaciones de Seguridad Social	0.00	0.00	0.00	0.00	0.00	0.00
Contribuciones de Mejoras	185,534.42	0.00	185,534.42	0.00	81,399.00	(104,135.42)
Derechos	11,280,934.37	1,886,310.02	13,167,254.34	0.00	12,960,981.93	(206,272.41)
Productos	23,339.44	0.00	23,339.44	0.00	43,150.24	(19,810.80)
Aprovechamientos	43,123.87	51,716.28	94,840.15	0.00	226,999.00	132,158.85
Ingresos por Venta de Bienes y Prestacion de Servicios	0.00	0.00	0.00	0.00	0.00	0.00
Participaciones, Aportaciones, Convenios, Incentivos Derivados de la Colaboracion Fisca y Fondos Distintos de Aportaciones	37,020,013.57	4,816,618.75	41,836,632.32	0.00	1,004,453,935.88	(1,000,000,000.00)
Transferencias, Asignaciones, Subsidios y Subvenciones, y Pensiones y Jubilaciones	0.00	0.00	0.00	0.00	0.00	0.00
Ingresos Financieros	0.00	0.00	0.00	0.00	0.00	0.00
Incremento por Variacion de Inventarios	0.00	0.00	0.00	0.00	0.00	0.00
Disminucion del Exceso de Estimaciones por Perdida o Deterioro u Obsolescencia	0.00	0.00	0.00	0.00	0.00	0.00
Disminucion del Exceso de Provisiones	0.00	0.00	0.00	0.00	0.00	0.00
Ingresos Derivados de Financiamientos	48,256.00	0.00	48,256.00	0.00	0.00	(48,256.00)
Otros Ingresos y Beneficios Varios	17,647.84	0.00	17,647.84	0.00	7,569.19	(10,078.65)
Total :	72,934,467.17	12,508,106.63	85,442,573.80	0.00	1,016,249,632.66	(930,807,058.86)

SAN ANTONIO LA ISLA, 0076
ESTADO ANALITICO DE INGRESOS
DEL 1 DE ENERO AL 30 DE SEPTIEMBRE DE 2024

CONCEPTO	ESTIMADO	AMPLIACIONES Y REDUCCIONES	MODIFICADO	DEVENGADO	RECAUDADO	DIFERENCIA
POR FUENTE DE FINANCIAMIENTO						
Ingreso del Gobierno	72,086,211.16	15,539,186.09	88,395,397.25	0.00	1,624,332.63	(6,636,578.50)
Ingresos	15,175,617.70	6,794,531.00	22,070,148.70	0.00	1,683,597.42	(2,092,020.28)
Contribuciones de Mejoras	185,534.42	0.00	185,534.42	7.00	6,399.00	(104,335.42)
Derechos	18,180,934.32	1,806,320.02	20,067,254.34	0.00	1,960,903.93	(5,339,952.39)
Productos	423,339.44	0.00	423,339.44	0.00	4,150.24	(10,189.20)
Aprovechamientos	83,123.77	511,716.79	594,840.56	0.00	226,999.00	143,875.11
Participaciones, Aportaciones, Convenios, Incentivos	37,020,013.57	2,316,618.79	40,636,632.36	0.00	708,453,935.80	(2,366,077.69)
Ingresos Financieros	0.00	0.00	0.00	0.00	0.00	0.00
Incremento por Variacion de Inventarios	0.00	0.00	0.00	0.00	0.00	0.00
Disminucion del Exceso de Estimaciones por Perdida o	0.00	0.00	0.00	0.00	0.00	0.00
Disminucion del Exceso de Provisiones	0.00	0.00	0.00	0.00	0.00	0.00
Otros Ingresos y Beneficios Varias	17,647.84	0.00	17,647.84	0.00	739,569.19	431,921.35
Ingresos de Organismos y Empresas	0.00	0.00	0.00	0.00	0.00	0.00
Cotas y Aportaciones de Seguridad Social	0.00	0.00	0.00	0.00	0.00	0.00
Ingresos por Venta de Bienes y Prestacion de Servicios	0.00	0.00	0.00	0.00	0.00	0.00
Transferencias, Asignaciones, Subsidios y Subvenciones	0.00	0.00	0.00	0.00	0.00	0.00
Ingresos derivados de Financiamiento	48,256.00	0.00	48,256.00	0.00	0.00	(48,256.00)
Ingresos Derivados de Financiamientos	48,256.00	0.00	48,256.00	0.00	0.00	(48,256.00)
Total :	72,934,467.16	15,539,186.09	88,443,653.25	0.00	1,624,632.63	(36,604,834.50)

SAN ANTONIO LA ISLA, 0076
 ESTADO ANALITICO DE INGRESOS
 DEL 1 DE ENERO AL 30 DE SEPTIEMBRE DE 2024

CONCEPTO	ESTIMADO	AMPLIFICACIONES Y REDUCCIONES	MODIFICADO	DEVENGADO	RECAUDADO	DIFERENCIA
 LIZE J. MARLENE SANDOVAL COLINDRES PRESIDENTA MUNICIPAL CONSTITUCIONAL			 N. IRMÉ J. ITH CHAVEZ C. ACOSTA TESORERA MUNICIPAL			

BAJO PROTECTORIA DE DECIR VERDAD DECLARAMOS QUE LOS ESTADOS FINANCIEROS Y SUS NOTAS,
 SON RAZONABLEMENTE CORRECTOS Y CON RESPONSABILIDAD DEL EMISOR

