

MUNICIPIO DE SAN ANTONHO - AISLA 0076
Cuenta Pùblicas 2023
ESTADO DE ACTIVIDADES COMPARATIVO
(Cifras en Pesos)

Cuenta (S)	Concepto (C)	2022 (S)		Variaci3n %
		Importe	Importe	
4000	INGRESOS Y OTROS BENEFICIOS			
4100	INGRESOS DE GESTI3N	21.221.506,56	21.221.506,56	0,00
4110	Ingresos	14.155.901,83	14.155.901,83	0,00
4160	Cuentas y Aportaciones de Seguridad Social	0,00	0,00	0,00
4200	Contribuciones de Usuarios	187.000,00	187.000,00	0,00
4210	Cuentas	1.226.711,00	1.226.711,00	0,00
4260	Productos	454.113,16	454.113,16	0,00
4300	Aportaciones	74.630,00	74.630,00	0,00
4310	Ingresos por Venta de Bienes y Rendimientos de Seguros e Intereses	0,00	0,00	0,00
4320	Indemnizaciones, Liquidaciones, Compensaciones, Retiros, Pensiones, Reservas, Bonificaciones, Adicionalidad, Subsidios y Subsidios, y Pensiones y Jubilaciones	1.226.711,00	1.226.711,00	0,00
4330	Pensiones, Aportaciones, Contribuciones, Asignaciones, Dotaciones de la Delegaci3n Fiscal, y Fondo Distrito de Asistencia	42.317.134,23	42.317.134,23	0,00
4340	Transferencias, Asignaciones, Subsidios y Beneficios, y Pensiones y Jubilaciones	0,00	0,00	0,00
4350	OTROS INGRESOS Y BENEFICIOS	85.015,81	85.015,81	0,00
4360	Ingresos Financieros	0,00	0,00	0,00
4370	Incremento por Valoraci3n de Inventarios	0,00	0,00	0,00
4380	Demeritos de Exceso de Estimaciones por P3rdida o Deterioro de Contabilidad	0,00	0,00	0,00
4390	Otros Ingresos y Beneficios	85.015,81	85.015,81	0,00
5000	Total de Ingresos y Otros Beneficios (A)	23.724.094,03	23.724.094,03	0,00
5100	GASTOS Y OTROS PERDIDAS			
5200	COSTOS DE FUNCIONAMIENTO	131.005.023,11	131.005.023,11	0,00
5300	SERVICIOS PERSONALES	59.770.338,33	59.770.338,33	0,00
5400	MATERIAL Y SUMINISTROS	9.193.321,99	9.193.321,99	0,00
5500	SERVICIOS GENERALES	35.941.443,65	35.941.443,65	0,00
5600	TRANSFERENCIAS, ASIGNACIONES, SUBSIDIOS, Y OTROS AUXILIOS	9.992.079,14	9.992.079,14	0,00
5700	Transferencias Inicativas y Asignaciones al sector Pùblico	0,00	0,00	0,00
5800	Transferencias al Resto del Estado Pùblico	0,00	0,00	0,00
5900	Servicios y Suministros	13.244.073,81	13.244.073,81	0,00
6000	Ayudas Especiales	1.911.297,00	1.911.297,00	0,00
6100	Pensiones y Jubilaciones	0,00	0,00	0,00
6200	Inicativas, Comisiones, M3nimos y Contribuciones	0,00	0,00	0,00
6300	Transferencias a la Seguridad Social	0,00	0,00	0,00
6400	Demeritos	0,00	0,00	0,00
6500	Transferencias al Exterio	0,00	0,00	0,00
6600	PARTICIPACIONES Y APORTACIONES	0,00	0,00	0,00
6700	Equilibraciones	0,00	0,00	0,00
6800	Aportaciones	0,00	0,00	0,00
6900	Conceptos	0,00	0,00	0,00
7000	INTERESES, COMISIONES Y OTROS GASTOS DE LA DEUDA PÙBLICA	0,00	0,00	0,00
7100	Intereses de la Deuda Pùblica	0,00	0,00	0,00
7200	Comisiones de la Deuda Pùblica	0,00	0,00	0,00



MUNICIPIO DE SAN ANTONIO DE LA ISLA - COC

Cuenta Pública 2023
ESTADO DE ACTIVIDADES COMPLEMENTARIO
(Cifras en Pesos)

Cuenta (c)	Concepto (s)	31/12/2023 Importe	2022 (a) Importe	Variación (%)
	Cuentas de Dinero Pólizas	0.00	0.00	0.00
	Cheque por Depósitos	0.00	0.00	0.00
	Apoyos Financieros	0.00	0.00	0.00
2520	OTROS BASTOS Y GASTOS EXTRAORDINARIOS	206,483.67	2,092,291.00	90.05
	Subvenciones, Dependencias, Distribuciones y Apoyos Materiales	317,221.00	2,303,231.00	86.04
	Pérdidas	0.00	0.00	0.00
	Distribución de Dividendos	0.00	0.00	0.00
3500	INGRESOS PÚBLICOS	2,345,572.33	17,216,000.00	86.32
	Inversión Pública de Capitalización	35,858,372.88	14,283,012.26	60.18
	OTROS BASTOS Y GASTOS ORDINARIOS	23,111.00	2,346.00	900.00
	Bonos, Valores y Otros Valores	23,111.00	23,111.00	0.00
	GASTOS BASTOS Y OTROS PÉRDIDAS	72,007,841.34	4,023,880.20	34.53
	Resumen de la Cuenta de Ingresos y Gastos	7,715,777.77	9,173,006.48	15.17

Nota: No se incluyen los impuestos, por regla de preservación se reservan a los ingresos liquidados.

Bajo responsabilidad de distribución de los Estados Financieros y sus apéndices, con datos, información adicional y otros rubros que sean pertinentes para el ejercicio.

Lic. en C. P. y F. P. Lizeh Marlens Zamora Colindres
Presidenta Municipal



Dra. en A. P. Judith Chávez Colindres
Tercera Municipal

GOBIERNO MUNICIPAL DE SAN ANTONIO
Municipalidad de San Antonio
Cuenta de Gastos

Cuenta	Descripción	Subcuenta	Valor	Saldo	Saldo	Saldo	Saldo	Saldo	Saldo
100	Personal								
101	Personal								
102	Personal								
103	Personal								
104	Personal								
105	Personal								
106	Personal								
107	Personal								
108	Personal								
109	Personal								
110	Personal								
111	Personal								
112	Personal								
113	Personal								
114	Personal								
115	Personal								
116	Personal								
117	Personal								
118	Personal								
119	Personal								
120	Personal								
121	Personal								
122	Personal								
123	Personal								
124	Personal								
125	Personal								
126	Personal								
127	Personal								
128	Personal								
129	Personal								
130	Personal								
131	Personal								
132	Personal								
133	Personal								
134	Personal								
135	Personal								
136	Personal								
137	Personal								
138	Personal								
139	Personal								
140	Personal								
141	Personal								
142	Personal								
143	Personal								
144	Personal								
145	Personal								
146	Personal								
147	Personal								
148	Personal								
149	Personal								
150	Personal								
151	Personal								
152	Personal								
153	Personal								
154	Personal								
155	Personal								
156	Personal								
157	Personal								
158	Personal								
159	Personal								
160	Personal								
161	Personal								
162	Personal								
163	Personal								
164	Personal								
165	Personal								
166	Personal								
167	Personal								
168	Personal								
169	Personal								
170	Personal								
171	Personal								
172	Personal								
173	Personal								
174	Personal								
175	Personal								
176	Personal								
177	Personal								
178	Personal								
179	Personal								
180	Personal								
181	Personal								
182	Personal								
183	Personal								
184	Personal								
185	Personal								
186	Personal								
187	Personal								
188	Personal								
189	Personal								
190	Personal								
191	Personal								
192	Personal								
193	Personal								
194	Personal								
195	Personal								
196	Personal								
197	Personal								
198	Personal								
199	Personal								
200	Personal								

El presente documento es de carácter informativo y no constituye un documento de carácter legal ni de carácter contable.

El presente documento es de carácter informativo y no constituye un documento de carácter legal ni de carácter contable.

Lic. en C. P. y A. F. Lizeth Mariene Sandoval Colindres
Presidencia Municipal



Dra. en C. P. y A. F. Noheysi Judith Chávez Camacho
Tesorera Municipal



MUNICIPIO DE SAN ANTONIO DE LA FLORIDA

Estado de Variación en la Hacienda Pública
(en miles de pesos)

Guernio Pública 2022
del 1º de Enero al 31 de Diciembre de 2022

Concepto (A)	Hacienda Pública Patrimonio Contable (B)	Hacienda Pública Patrimonio Operativo (C)	Hacienda Pública Patrimonio Operativo Anterior (D)	Hacienda Pública Patrimonio Operativo Actual (E)	Exceso o Deficiencia en la Actualización de la Hacienda Pública Patrimonio (F)	Tercer (G)
Hacienda Pública / Patrimonio Contribuido Neto 2022 (8)	6,991,018.00	6,991,018.00				6,991,018.00
Donaciones de Capital	5,971,000.00	5,971,000.00				5,971,000.00
Administración en la Hacienda Pública (Patrimonio)	0.00	0.00				0.00
Hacienda Pública / Patrimonio Generado Neto 2022 (10)			98,117,748.06		-91,130,006.45	6,991,018.00
Resultados del Ejercicio (Ahorros/Desahorro)			-76,810,746.05		-76,810,746.05	6,991,018.00
Reservas			0.00		0.00	0.00
Resultados de Resultados de Ejercicios Anteriores			0.00		0.00	0.00
Exceso o Insuficiencia en la Actualización de la Hacienda Pública (Patrimonio) Neto 2022 (14)					-1,000,000.00	6,991,018.00
Resultados de Ejercicios Anteriores					0.00	6,991,018.00
Resultado por Tenencia de Activos no Monetarios					0.00	6,991,018.00
Hacienda Pública / Patrimonio Neto Final 2022 (12)	6,991,018.00	6,991,018.00	6,991,018.00			6,991,018.00
Contribuciones en la Hacienda Pública / Patrimonio Contribuido Neto 2023 (13)	0.00	0.00				0.00
Donaciones de Capital	0.00	0.00				0.00
Administración en la Hacienda Pública (Patrimonio)	0.00	0.00				0.00
Variaciones de la Hacienda Pública / Patrimonio Generado Neto 2023 (-)			6,991,018.00		-6,991,018.00	0.00
Resultados del Ejercicio (Ahorros/Desahorro)			6,991,018.00		-6,991,018.00	0.00
Resultados de Ejercicios Anteriores			0.00		0.00	0.00
Reservas			0.00		0.00	0.00
Resultados de Resultados de Ejercicios Anteriores			0.00		0.00	0.00
Cambios en el Exceso o Insuficiencia en la Actualización de la Hacienda Pública / Patrimonio Neto 2023 (15)					0.00	0.00
Resultado por Posición Monetaria					0.00	0.00
Resultado por Tenencia de Activos no Monetarios					0.00	0.00
Hacienda Pública / Patrimonio Neto Final 2023 (16)	6,991,018.00	6,991,018.00	6,991,018.00			6,991,018.00

*Bajo protesta de decir verdad certifico, que los Estados Financieros, son razonablemente correctos y son responsabilidad de emisores.

Lilian C. P. y A. P. Liveth Marlene Sar Jovial Colindres
Presidenta Municipal



Dye en A. F. N. Ibarra, Auditor General
Responsable Municipal





Cuenta Pública 2023
Estado de Cambios en la Situación Financiera
(Cifras en Pesos)

MUNICIPIO DE SAN ANTONIO LA ISLA 0076

Del 1 de enero al 31 de Diciembre de 2023

Cuenta (3)	Nombre de la Cuenta (4)	Origen (5)	Afectación (6)
1000	Activo		
1002	Activo Circulante		
1100	Cuentas y Liquidables	762,364.02	0.00
1120	Depositos en Bancos y en el Banco de Guatemala	730,788.19	0.00
1129	Depositos en Bancos y en el Banco de Guatemala	63,575.8	0.00
1140	Prepagados	0.00	0.00
1150	Almacenes	0.00	0.00
1160	Estados financieros positivos y negativos de Activos Circulantes	0.00	0.00
1170	Otros Activos Circulantes	0.00	0.00
1200	Activo no Circulante		
1210	Depositos a Plazo	3,114,324.57	587,640.18
1220	Depositos a Plazo en el Banco de Guatemala	0.00	0.00
1230	Depositos a Plazo en el Banco de Guatemala	0.00	0.00
1240	Depositos a Plazo en el Banco de Guatemala	0.00	0.00
1250	Depositos a Plazo en el Banco de Guatemala	0.00	0.00
1260	Depositos a Plazo en el Banco de Guatemala	0.00	0.00
1270	Depositos a Plazo en el Banco de Guatemala	0.00	0.00
1280	Depositos a Plazo en el Banco de Guatemala	0.00	0.00
1290	Otros Depósitos a Plazo	3,114,324.57	587,640.18
1300	Activo no Circulante	0.00	0.00
1400	Activo no Circulante		
1410	Activo no Circulante	0.00	0.00
1420	Activo no Circulante	0.00	0.00
1430	Activo no Circulante	0.00	0.00
1440	Activo no Circulante	0.00	0.00
1450	Activo no Circulante	0.00	0.00
1460	Activo no Circulante	0.00	0.00
1470	Activo no Circulante	0.00	0.00
1480	Activo no Circulante	0.00	0.00
1490	Otros Activos no Circulantes	0.00	0.00
2000	Pasivo		
2100	Pasivo Circulante		
2110	Cuentas por Pagar a Corto Plazo	0.00	2,197,489.96
2120	Cuentas por Pagar a Corto Plazo	0.00	7,697,800.66
2130	Cuentas por Pagar a Corto Plazo	0.00	0.00
2140	Cuentas por Pagar a Corto Plazo	0.00	0.00
2150	Cuentas por Pagar a Corto Plazo	0.00	0.00
2160	Cuentas por Pagar a Corto Plazo	0.00	0.00
2170	Cuentas por Pagar a Corto Plazo	0.00	0.00
2180	Cuentas por Pagar a Corto Plazo	0.00	0.00
2190	Cuentas por Pagar a Corto Plazo	0.00	0.00
2200	Otros Pasivos a Corto Plazo	0.00	0.00
2300	Pasivo no Circulante		
2310	Cuentas por Pagar a Largo Plazo	0.00	0.00
2320	Cuentas por Pagar a Largo Plazo	0.00	0.00
2330	Cuentas por Pagar a Largo Plazo	0.00	0.00
2340	Cuentas por Pagar a Largo Plazo	0.00	0.00
2350	Cuentas por Pagar a Largo Plazo	0.00	0.00
2360	Cuentas por Pagar a Largo Plazo	0.00	0.00
2370	Cuentas por Pagar a Largo Plazo	0.00	0.00
2380	Cuentas por Pagar a Largo Plazo	0.00	0.00
2390	Otros Pasivos a Largo Plazo	0.00	0.00
2400	Pasivo no Circulante	0.00	0.00
3000	Reserva Pública (Reservada)		
3100	Reserva Pública (Reservada) Desembolsada	0.00	0.00
3200	Reserva Pública (Reservada) Desembolsada	0.00	0.00
3300	Reserva Pública (Reservada) Desembolsada	0.00	0.00
3400	Reserva Pública (Reservada) Desembolsada	0.00	0.00
3500	Reserva Pública (Reservada) Desembolsada	0.00	0.00
3600	Reserva Pública (Reservada) Desembolsada	0.00	0.00
3700	Reserva Pública (Reservada) Desembolsada	0.00	0.00
3800	Reserva Pública (Reservada) Desembolsada	0.00	0.00
3900	Reserva Pública (Reservada) Desembolsada	0.00	0.00
4000	Reserva Pública (Reservada) Desembolsada	0.00	0.00
5000	Resultado de la Ejecución del Presupuesto		
5100	Resultado de la Ejecución del Presupuesto	1,471,538.94	2,788,878.76
5200	Resultado de la Ejecución del Presupuesto	1,471,538.94	2,788,878.76
5300	Resultado de la Ejecución del Presupuesto	0.00	0.00
5400	Resultado de la Ejecución del Presupuesto	0.00	0.00
5500	Resultado de la Ejecución del Presupuesto	0.00	0.00
5600	Resultado de la Ejecución del Presupuesto	0.00	0.00
5700	Resultado de la Ejecución del Presupuesto	0.00	0.00
5800	Resultado de la Ejecución del Presupuesto	0.00	0.00
5900	Resultado de la Ejecución del Presupuesto	0.00	0.00
		Total	6,114,926.52

*Bajo juramento de descargada de responsabilidad que los Estados Financieros y sus partes, son razonablemente exactos y completos, en todo lo que respecta a la información presentada.

[Signature]

Lic. C. P. y A. P. Lisette Arleño Bandoval Gallineras
Presidenta Municipal




[Signature]

C. P. y A. P. Nelson José Chávez Gamboa
Tesorero Municipal





Cuenta Pública 2023 Estado de Flujos de Efectivo (Giro en Pesos)		Del 1 de Enero al 31 de Diciembre de 2023	
MUNICIPIO DE SAN ANTONIO LA ISLA 0078			
Concepto (S)		Importe 2023 (S)	Importe 2022 (S)
Flujos de Efectivo de las Actividades de Operación			
Origen (S)			
Impuestos	1,446,279.74	1,575,214.28	
Cuentas y Apoyos de Seguridad Social	1,130,118.55	-36,494,448.47	
Contribuciones de mejoras			
Derechos	-1,857,411.07	-47,441.00	
Proditos	-1,792,427.68	4,300,833.17	
Apoyos/Asistencias	80,006.20	169,717.89	
Ingresos por Ventas de Bienes y Prestación de Servicios	21,298.00	-1,717,832.09	
Participaciones, Apoyos/Asistencias, Convenios, Incentivos Derivados de la Cobertura Fidei y Fondos Obligatorios de Apoyos/Asistencias	1,115,185.04	3,121,075.10	
Transferencias, Asignaciones, Subsidios y Subvenciones, y Funciones y Auxilios de Otros Orígenes de Operación	-9,594.29	220,629.32	
Aplicación			
Servicio a Personal	-4,423,580.20	-3,061,988.89	
Materiales y Suministros	-4,861,690.38	21,380,175.34	
Servicio de Garantías	-717,143.74	-1,125,403.93	
Transferencias Internas y Asignaciones al Sector Público	2,831,548.80	5,715,822.36	
Transferencias al Resto del Sector Público			
Subsidios y Subvenciones			
Apoyos Sociales	1,524,334.73	-1,987,712.87	
Pensiones y Jubilaciones	770,046.20	-5,011,196.80	
Transferencias a Fiduciarios, Muestras y Contratos Analógicos			
Transferencias a la Seguridad Social			
Donativos			
Transferencias al Estado			
Participaciones			
Apoyos/Asistencias			
Convenios			
Otras Aplicaciones de Operación	-1,661,204.30	13,378,117.44	
Flujos Netos de Efectivo por Actividades de Operación	4,470,139.94	-9,777,794.36	
Flujos de Efectivo de Las Actividades de Inversión			
Origen			
Bienes Inmuebles, Infraestructura y Construcciones en Proceso	3,744,897.44	3,211,486.97	
Bienes Muebles			
Otros Orígenes de Inversión	7,244,897.44	3,451,486.97	
Aplicación			
Bienes Muebles, Infraestructura y Construcciones en Proceso	1,597,648.18	247,867.36	
Bienes Muebles	1,507,648.18	267,176.38	
Otras Aplicaciones de Inversión		59,302.12	
Flujos Netos de Efectivo por Actividades de Inversión	2,147,249.26	3,004,622.57	
Flujos de Efectivo de Las Actividades de Financiamiento			
Origen			
Empleo/Interés Neto	647,984.77	6,304,287.22	
Interés			
Edemio			
Otros Orígenes de Financiamiento	642,094.77	1,934,267.22	
Aplicación			
Servicio de la Deuda	-438,272.12	116,847.51	
Interés			
Edemio			
Otras Aplicaciones de Financiamiento	7,173,172.12	115,847.31	
Flujos Netos de Efectivo por Actividades de Financiamiento	3,012,895.32	8,086,519.31	
Incremento/Disminución Neta en el Efectivo y Equivalentes al Efectivo	-29,708.17	806,243.10	
Efectivo y Equivalentes al Efectivo al Inicio del Ejercicio	1,033,783.74	429,514.84	
Efectivo y Equivalentes al Efectivo al Final del Ejercicio	1,004,075.57	1,235,757.94	

"Bajo protesta de decir verdad declaramos que los Estados Financieros y sus bases, son razonablemente correctos y son responsabilidad del o las signatarios."


Lic. C. P. y A. P. Lizeth Mariela Gandoval Cifuentes
Pres. Ejec. Municipal




Lic. C. P. y A. P. Yolanda Judith Álvarez C. Macho
Lic. Ejec. Municipal





MUNICIPIO DE SAN ANTONIO LA ISLA 076

Cuenta Pública 2023
Estado Analítico (el Activo)
(Cifras en Pesos)


DEL 1 DE ENERO AL 31 DE DICIEMBRE DE 2023

CONCEPTO (5)	Saldo Inicial (4)	Cargos de Período (6)	Reservas al Período (7)	Saldo Final (7)	Variación al Período (8)
	1	2	3	4=1+2-3	5=4-1
ACTIVO					
ACTIVO CIRCULANTE					
Efectivo y Equivalencias	13,414,698.00	2,072,311.08	37,411,697.81	52,908,706.89	39,494,008.89
Depositos a Plazo y Efectivo de Entidades	1,022,769.74	3,232,242.37	28,531,217.42	32,786,229.53	31,763,459.79
Depositos a Plazo en Bancos e Instituciones	186,298.15	4,376,565.59	56,517,121.16	61,180,984.90	60,994,686.75
Prepagos	47,282.22	3,304,168.23	1,336,725.21	6,250,725.24	5,778,443.02
Préstamos	0.00	0.00	0.00	0.00	0.00
Préstamos por Recibir o Pagar de Entidades	0.00	0.00	0.00	0.00	0.00
Préstamos por Recibir o Pagar de Bancos e Instituciones	0.00	0.00	0.00	0.00	0.00
Préstamos por Recibir o Pagar de Entidades	0.00	0.00	0.00	0.00	0.00
ACTIVO NO CIRCULANTE					
Inventarios Financieros a Largo Plazo	1,497,343.29	1,171,431.08	25,734,984.17	28,403,758.54	26,906,415.25
Inventarios de Bienes Muebles e Inmuebles	0.00	0.00	0.00	0.00	0.00
Inventarios de Bienes Muebles e Inmuebles a Largo Plazo	0.00	0.00	0.00	0.00	0.00
Créditos por Cobrar a Entidades	19,298,382.15	22,111,073.20	32,143,878.90	73,553,334.25	54,254,952.10
Créditos por Cobrar de Bancos e Instituciones	15,180,384.34	1,507,268.15	0.00	16,687,652.49	15,507,268.15
Créditos por Cobrar de Entidades	0.00	0.00	0.00	0.00	0.00
Créditos por Cobrar de Bancos e Instituciones	0.00	0.00	0.00	0.00	0.00
Créditos por Cobrar de Entidades	7,055,455.81	0.00	0.00	7,055,455.81	6,353,000.00
Créditos por Cobrar de Bancos e Instituciones	0.00	0.00	0.00	0.00	0.00
Créditos por Cobrar de Entidades	0.00	0.00	0.00	0.00	0.00
Créditos por Cobrar de Bancos e Instituciones	0.00	0.00	0.00	0.00	0.00
Total del Activo	16,711,377.62	4,350,384.37	73,700,880.90	94,762,642.96	78,051,265.34

Bajo protesta de decir verdad certificamos que los Estados Financieros y sus notas, son razonablemente correctos y son responsabilidad del emisor.

[Signature]

Lic. Ger. C. P. y A. P. Lizeth Mariene Sandoval Colindres
Presidencia Municipal



Dra. C. A. P. Nohemi Judith Chávez Cárdenas
Tesorera Municipal

Descripción de los Decretos	Monto de Contribución	Monto de la Contribución	Saldo a Pagar	Saldo a Recibir	Saldo Final
<p>Comuna Providencia 2020</p> <p>Estado Anual de la Deuda y Cuentas Pendientes</p> <p>(Cifras en Pesos)</p>	<p>Del 1 de marzo al 31 de agosto de 2020</p>				
<p>Comuna Providencia</p>	<p>Comuna Providencia</p>	<p>Comuna Providencia</p>	<p>Comuna Providencia</p>	<p>Comuna Providencia</p>	<p>Comuna Providencia</p>
<p>Comuna Providencia</p>	<p>Comuna Providencia</p>	<p>Comuna Providencia</p>	<p>Comuna Providencia</p>	<p>Comuna Providencia</p>	<p>Comuna Providencia</p>
<p>Comuna Providencia</p>	<p>Comuna Providencia</p>	<p>Comuna Providencia</p>	<p>Comuna Providencia</p>	<p>Comuna Providencia</p>	<p>Comuna Providencia</p>
<p>Comuna Providencia</p>	<p>Comuna Providencia</p>	<p>Comuna Providencia</p>	<p>Comuna Providencia</p>	<p>Comuna Providencia</p>	<p>Comuna Providencia</p>
<p>Comuna Providencia</p>	<p>Comuna Providencia</p>	<p>Comuna Providencia</p>	<p>Comuna Providencia</p>	<p>Comuna Providencia</p>	<p>Comuna Providencia</p>
<p>Comuna Providencia</p>	<p>Comuna Providencia</p>	<p>Comuna Providencia</p>	<p>Comuna Providencia</p>	<p>Comuna Providencia</p>	<p>Comuna Providencia</p>
<p>Comuna Providencia</p>	<p>Comuna Providencia</p>	<p>Comuna Providencia</p>	<p>Comuna Providencia</p>	<p>Comuna Providencia</p>	<p>Comuna Providencia</p>
<p>Comuna Providencia</p>	<p>Comuna Providencia</p>	<p>Comuna Providencia</p>	<p>Comuna Providencia</p>	<p>Comuna Providencia</p>	<p>Comuna Providencia</p>
<p>Comuna Providencia</p>	<p>Comuna Providencia</p>	<p>Comuna Providencia</p>	<p>Comuna Providencia</p>	<p>Comuna Providencia</p>	<p>Comuna Providencia</p>
<p>Comuna Providencia</p>	<p>Comuna Providencia</p>	<p>Comuna Providencia</p>	<p>Comuna Providencia</p>	<p>Comuna Providencia</p>	<p>Comuna Providencia</p>
<p>Comuna Providencia</p>	<p>Comuna Providencia</p>	<p>Comuna Providencia</p>	<p>Comuna Providencia</p>	<p>Comuna Providencia</p>	<p>Comuna Providencia</p>
<p>Comuna Providencia</p>	<p>Comuna Providencia</p>	<p>Comuna Providencia</p>	<p>Comuna Providencia</p>	<p>Comuna Providencia</p>	<p>Comuna Providencia</p>

Esta promesa no hace fe de la veracidad de la información contenida en los Estados Financieros, y sus notas, sino que es una declaración de conciencia.

Presidente Municipal

Tribunal del Contencioso Administrativo

Lic. en C. P. y A. P. Elizabeth Mariela Sanfonce, Colibríes

Lic. en C. P. y A. P. Emilio S. Rabine, Sanfonce

