



Municipio SAN ANTONIO LA ISLA, 0076

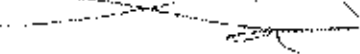
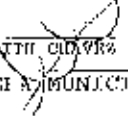

ESTADO ANALITICO DEL ACTIVO
DEL 1 AL 30 DE SEPTIEMBRE DE 2024

CONCEPTO	SALDO INICIAL (1)	CARGOS DEL PERIODO (2)	ABORTOS DEL PERIODO (3)	SALDO FINAL (4=1+2-3)	VARIACION DEL PERIODO (4-3)
ACTIVO	20,437,297.55	3,216,285.76	21,147,134.49	20,806,449.82	678,315.33
ACTIVO CIRCULANTE	10,391,559.35	30,314,565.29	29,173,910.19	11,532,214.45	1,358,304.26
Recibos y Equival. Causados	4,260,800.79	21,273,599.77	20,852,012.10	4,782,388.46	521,587.67
Recechos	206,093.00	1,324,756.17	1,100,750.70	486,098.47	385,347.77
Recechos/Recechos	1,954,009.46	7,004,208.56	6,051,509.30	2,906,708.72	855,199.42
Recechos a cambio de activo o equivalente	0.00	0.00	0.00	0.00	0.00
Recechos Financieros de corto plazo	0.00	0.00	0.00	0.00	0.00
Recechos de Cobranza - Cuentas de Cobranza	0.00	0.00	0.00	0.00	0.00
Recechos de Cobranza por cobrar a Corto Plazo	45,149.02	19,459.00	49,826.90	14,781.12	(35,045.78)
Recechos a cambio de bienes o servicios	203,236.15	0.00	295,160.31	(91,924.16)	(295,160.31)
Recechos a Compañías por Obras Pùblicas a Corto Plazo	203,236.15	0.00	295,160.31	(91,924.16)	(295,160.31)
ACTIVO NO CIRCULANTE	10,045,738.20	599,220.74	214,204.30	10,430,754.64	385,550.44
Planes de Inversión, Ingresos y Contribuciones en Progreso	110,114,960.72	789,720.74	0.00	110,904,681.46	789,606.74
Terranos	1,171,246.05	0.00	0.00	1,171,246.05	0.00
Contribuciones de largo plazo	0.00	0.00	0.00	0.00	0.00
Contribuciones en progreso en planes de inversión pública	7,518,000.11	521,220.74	0.00	8,039,220.85	521,220.74
Bienes Muebles	21,021,020.07	0.00	0.00	21,021,020.07	0.00
Mobiliario y Equipo de Administración	1,565,072.26	0.00	0.00	1,565,072.26	0.00
Mobiliario y Equipo Educativo y Recreativo	1,695,917.00	0.00	0.00	1,695,917.00	0.00
Equipo e Instalaciones de Oficina y de Laboratorios	28,156.00	0.00	0.00	28,156.00	0.00
Equipo de Transporte	1,051,296.36	0.00	0.00	1,051,296.36	0.00
Equipo de Defensa y Seguridad	230,169.02	0.00	0.00	230,169.02	0.00
Muebles, Utensilios, Equipos y Accesorios	1,471,047.03	0.00	0.00	1,471,047.03	0.00
Construcciones, Obras de Arte y Objeto Muebles	42,777.00	0.00	0.00	42,777.00	0.00
Reprográficas	17,067,941.99	0.00	214,204.30	16,853,737.69	(214,204.30)
Reprográficas acumuladas de planes acumulados	1,771,401.92	0.00	45,221.56	1,726,180.36	(45,221.56)
Reprográficas acumuladas de bienes muebles	15,296,540.07	0.00	168,982.74	15,127,557.33	(168,982.74)



Municipio SAN ANTONIO LA ISLA, 0076

ESTADO ANALITICO DEL ACTIVO
DEL 1 AL 30 DE SEPTIEMBRE DE 2024

CONCEPTO	SALDO INICIAL (1)	CARGO DEL PERIODO (2)	ABONOS DEL PERIODO (3)	SALDO FINAL (4=1+2-3)	VARIACIÓN PERIODO (4-1)
"Bajo protesta de decir verdad declaramos que los estados financieros y sus notas, son razonablemente correctos y son responsabilidad del emisor."					
 ESPERANZA MALDONADO PRESIDENTA MUNICIPAL COMITÉ FISCAL	 JUANITA CERVERA TESORERA MUNICIPAL	 JUAN AURY MONDRAGÓN TITULAR DEL ÓRGANO INTERNO DE CONTROL			

