



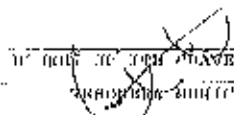

SAN ANTONIO LA ISLA, 0076
ESTADO ANALITICO DE INGRESOS
DEL 1 DE ENERO AL 30 DE SEPTIEMBRE DE 2024

CONCEPTO	ESTIMADO	AMPLIADORES Y REDUCCIONES	MODIFICADO	DEVENGADO	RECAUDADO	DIFERENCIA
LIBRO DE INGRESOS						
Impuestos	1,775,617.36	4,781,533.00	20,092,348.75	0.00	1,681,293.42	(2,630,520.29)
Cuotas y Aportaciones de Seguridad Social	0.00	0.00	0.00	0.00	0.00	0.00
Contribuciones de Polizas	109,559.12	0.00	109,514.42	0.00	81,529.00	(27,985.42)
Declaratoria	21,360,975.07	1,500,000.00	21,360,255.11	0.00	1,561,901.93	(1,539,053.78)
Productos	13,520.41	0.00	421,171.44	0.00	41,559.70	(387,611.74)
Aprovisionamientos	62,121.89	53,704.90	156,046.79	0.00	226,222.00	169,875.21
Ingresos por Venta de Bienes y Prestación de Servicios	0.00	0.00	0.00	0.00	0.00	0.00
Participaciones, Aportaciones, Convenios, Incentivos Derivados de la Colaboración Fiscal y Fondos Distintos de Aportaciones	27,020,023.57	1,318,410.75	16,500,610.00	0.00	11,451,295.00	(15,568,723.57)
Transferencias, Asignaciones, Subsidios y Subvenciones, y Penalizaciones y Jubilaciones	0.00	0.00	0.00	0.00	0.00	0.00
Ingresos Financieros	0.00	0.00	0.00	0.00	0.00	0.00
Tecnicamente por Variación de Inventarios	0.00	0.00	0.00	0.00	0.00	0.00
Disminución del Exceso de Estimaciones por Pérdida o Detrioro u Obsolescencia	0.00	0.00	0.00	0.00	0.00	0.00
Disminución del Exceso de Provisiones	0.00	0.00	0.00	0.00	0.00	0.00
Ingresos Derivados de Reanuncios	98,256.00	0.00	98,256.00	0.00	0.00	(98,256.00)
Otros Ingresos y Beneficios Varios	11,647.00	0.00	11,647.00	0.00	7,569.18	(4,077.82)
Total :	22,974,447.17	10,599,148.65	140,449,658.77	0.00	6,245,142.14	(167,204,516.63)

SAN ANTONIO LA ISLA, 0076
ESTADO ANALITICO DE INGRESOS
DEL 1 DE ENERO AL 30 DE SEPTIEMBRE DE 2024

CONCEPTO	RESUMIDO	AMLIACIONES Y REDUCCIONES	MODIFICADO	DEVENGADO	ENCARGADO	DIFERENCIA
POR FUENTES DE FINANCIAMIENTO						
Ingreso del Gobierno	32,006,213.16	15,503,706.09	47,509,919.25	0.00	47,509,919.25	(6,626,590.54)
Trámites	25,175,637.70	8,794,531.00	33,970,168.70	0.00	33,970,168.70	(2,094,026.28)
Contribuciones de Mejoras	145,524.42	0.00	145,524.42	0.00	145,524.42	(104,156.42)
Derechos	18,100,934.32	1,806,370.02	19,907,304.34	0.00	19,907,304.34	(3,119,921.19)
Productos	421,119.44	0.00	421,119.44	0.00	421,119.44	(88,188.39)
Aprovechamientos	61,211.79	811,745.79	872,957.58	0.00	872,957.58	(141,095.11)
Participaciones, Aportaciones, Convenios, Intercambios	17,020,031.57	7,116,619.79	24,136,651.36	0.00	24,136,651.36	(3,366,077.69)
Ingresos Financieros	0.00	0.00	0.00	0.00	0.00	0.00
Incremento por Variación de Inventarios	0.00	0.00	0.00	0.00	0.00	0.00
Disminución del Exceso de Estimaciones por Pérdida o	0.00	0.00	0.00	0.00	0.00	0.00
Disminución del Exceso de Provisiones	0.00	0.00	0.00	0.00	0.00	0.00
Otros Ingresos y Beneficios Varios	17,617.01	0.00	17,617.01	0.00	17,617.01	433,921.15
Ingresos de Organismos y Empresas	0.00	0.00	0.00	0.00	0.00	0.00
Cotas y Aportaciones de Seguridad Social	0.00	0.00	0.00	0.00	0.00	0.00
Ingresos por Venta de Bienes y Prestación de Servicios	0.00	0.00	0.00	0.00	0.00	0.00
Transferencias, Asignaciones, Subsidios y Subvenciones	0.00	0.00	0.00	0.00	0.00	0.00
Ingresos derivados de Financiamientos	47,256.00	0.00	47,256.00	0.00	47,256.00	(4,256.00)
Ingresos Derivados de Financiamientos	47,256.00	0.00	47,256.00	0.00	47,256.00	(4,256.00)
Total :	72,034,469.16	15,398,105.07	87,432,574.23	0.00	87,432,574.23	(6,604,050.10)

SAN ANTONIO LA ISLA, 0076
 ESTADO ANALITICO DE INGRESOS
 DEL 1 DE ENERO AL 30 DE SEPTIEMBRE DE 2024

CONCEPTO	RESUMEN	ASPECTOS DE REDUCCIONES	CONCEPTO	DEBITO	R. CANCELADO	TOTAL
 MARIENE SANDOVAL COLINDRES PRESIDENTA MUNICIPAL CONSTITUCIONAL	 PRESIDENCIA MUNICIPAL		 JUAN MANUEL PRESIDENTE MUNICIPAL	 PRESIDENCIA MUNICIPAL		

BAJO PROMESA DE DECIR VERDAD DECLARAMOS QUE LOS ESTADOS FINANCIEROS Y SUS NOTAS,
 SON RAZONABLEMENTE CORRECTOS Y CON RESPONSABILIDAD DEL EMISOR

