

JEFE DE ADMINISTRACIÓN MUNICIPAL
SAN ANTONIO LA ISLA

Pbrm-08b FICHA TECNICA DE SEGUIMIENTO DE INDICADORES 2026 DE GESTIÓN O ESTRATEGICO

TIPO DE FICHA: OSFEM

EJE DE CAMBIO / EJE TRANSVERSAL: 1 Eje 1: Cero corrupción y gobierno del pueblo y para el pueblo "Estado de Derecho y austeridad"
TEMA DE DESARROLLO: Transparencia y rendición de cuentas.
PROGRAMA PRESUPUESTARIO: 01050202 Fortalecimiento de los ingresos
PROYECTO PRESUPUESTARIO: 0105020209 Registro y control de caja y tesorería
OBJETIVO DEL PROGRAMA PRESUPUESTARIO: Incluye acciones que permitan elevar la calidad, capacidad y equidad tributaria, con seguridad jurídica, transparencia y simplificación de trámites para el contribuyente, desarrollando un régimen fiscal que amplíe la base de contribuyentes e intensificando las acciones de control para el cumplimiento de las obligaciones tributarias que eviten la elusión y evasión fiscal.
DEPENDENCIA GENERAL: COO TESORERIA
DEPENDENCIA AUXILIAR: 306 Área de Finanzas

NOMBRE DEL INDICADOR: 122 - Tasa de variación del número de contribuyentes detectados en situación fiscalizable.
FORMULA DEL CÁLCULO: ((Número de contribuyentes detectados en situación fiscalizable del trimestre actual / Total de contribuyentes detectados en trimestre anterior) * 100
INTERPRETACIÓN: Autoridades municipales otorgan su visto bueno a las actividades de fiscalización.
DIMENSIÓN QUE ATIENDE: Eficiencia
DESCRIPCIÓN DEL FACTOR DE COMPARACIÓN: Autoridades municipales otorgan su visto bueno a las actividades de fiscalización.
AMBITO GEOGRAFICO: Municipios de fiscalización.
COBERTURA: contribuyentes detectados
LINEA BASE: Registros administrativos.

FRECUENCIA DE MEDICIÓN: Trimestral

COMPORTAMIENTO DE LAS VARIABLES DURANTE EL TRIMESTRE: Enero-Marzo

VARIABLE	UNIDAD DE MEDIDA		OPERACION		META ANUAL		AVANCE TRIMESTRAL		AVANCE ACUMULADO	
	Programado	Alcanzado	Programado	Alcanzado	Programado	Alcanzado	Programado	Alcanzado	Programado	Alcanzado
Número de contribuyentes detectados en situación fiscalizable del trimestre actual		contribuyentes		0.00		0.00		1.00		1.00
Total de contribuyentes detectados en situación fiscalizable en trimestre anterior		contribuyentes		4.00		4.00		1.00		1.00
	0.00							25.00		100.00
								1.00		100.00
								0.00		0.00
								0.00		0.00

COMPORTAMIENTO DEL INDICADOR

DESCRIPCION DE LA META ANUAL

TRIMESTRE: Enero-Marzo

META ANUAL	AVANCE TRIMESTRAL		AVANCE ACUMULADO	
	Programado	Alcanzado	Programado	Alcanzado
0.00	0.00	0.00	0.00	0.00
DESCRIPCIÓN DE RESULTADOS Y JUSTIFICACIÓN EN CASO DE VARIACIÓN SUPERIOR A ± 10 % RESPECTO A LO PROGRAMADO	EF%	SEMAFORO	EF%	SEMAFORO
	0.00	ADECUADO	0.00	ADECUADO

conibuyentes detectados
DEPENDENCIA GENERAL: COO TESORERIA
DEPENDENCIA AUXILIAR: 306 Área de Finanzas



ELABORÓ

JOSEFINA ANGELICA GARCIA ZAMORA
TESORERÍA



VO: BO

CRISTIAN DANIEL WATJARRAZ ALDAMA
TESORERÍA GENERAL

EVALUACION DEL INDICADOR



EJE DE CAMBIO / EJE TRANSVERSAL:
 1 Eje 1: Cero corrupción y gobierno del pueblo y para el pueblo "Estado de Derecho y austeridad"
TEMA DE DESARROLLO:
 Combate a la corrupción.
PROGRAMA PRESUPUESTARIO:
 01030401 Función pública, combate a la corrupción y control de riesgos administrativos
PROYECTO PRESUPUESTARIO:
 0103040101 FISCALIZACIÓN, CONTROL Y EVALUACIÓN INTERNA DE LA GESTIÓN PÚBLICA
OBJETIVO DEL PROGRAMA PRESUPUESTARIO:
 Elevar la calidad y atención de los servicios que se otorgan al pueblo, previniendo actos de corrupción y los conflictos de intereses, a través de la selección, capacitación, sensibilización, profesionalización continua, permanencia de las personas servidoras públicas y logro de objetivos; además, promover que todo el personal que desempeñe un empleo, cargo o comisión anteponga los principios, val
DEPENDENCIA GENERAL:
 300 CONTRALORIA INTERNA
DEPENDENCIA AUXILIAR:
 303 Contraloría Interna

TIPO DE FICHA: OSFEM

NOMBRE DEL INDICADOR:
 41 - Porcentaje de servidores públicos capacitados en materia de control, vigilancia y riesgos administrativos.
FÓRMULA DEL CÁLCULO:
 (Número de servidores públicos capacitados en materia de control, vigilancia y riesgos administrativos/Total de servidores públicos convocados)*100
INTERPRETACIÓN:
 Las y los servidores públicos municipales participan en la capacitación en materia de control, vigilancia y riesgos administrativos en el servicio
DIMENSIÓN QUE ATIENDE:
 Eficiencia
DESCRIPCIÓN DEL FACTOR DE COMPARACIÓN:
 Las y los servidores públicos municipales participan en la capacitación en materia de control, vigilancia y riesgos administrativos en el servicio
AMBITO GEOGRAFICO:
 Capacitación a servidores públicos
COBERTURA:
 Programas de capacitación.
LINEA BASE

ESTRUCTURA DEL INDICADOR
 41 - Porcentaje de servidores públicos capacitados en materia de control, vigilancia y riesgos administrativos.
 (Número de servidores públicos capacitados en materia de control, vigilancia y riesgos administrativos/Total de servidores públicos convocados)*100

FRECUENCIA DE MEDICIÓN: Trimestral

VARIABLE	UNIDAD DE MEDIDA		OPERACION	META ANUAL	AVANCE TRIMESTRAL		AVANCE ACUMULADO		
	CAPACITACIÓN	CAPACITACIÓN			Programado	%	Programado	%	
Número de servidores públicos capacitados en materia de control, vigilancia y riesgos administrativos.				0.00	0.00	0.00	0.00	0.00	0.00
Total de servidores públicos convocados.				0.00	0.00	0.00	0.00	0.00	0.00

COMPORTAMIENTO DE LAS VARIABLES DURANTE EL TRIMESTRE: Enero-Marzo
 DESCRIPCIÓN DE LA META ANUAL

META ANUAL	AVANCE TRIMESTRAL		AVANCE ACUMULADO	
	Programado	Alcanzado	Programado	Alcanzado
0.00	0.00	0.00	0.00	0.00

DESCRIPCIÓN DE RESULTADOS Y JUSTIFICACIÓN EN CASO DE VARIACIÓN SUPERIOR A ± 10 % RESPECTO A LO PROGRAMADO
 Capacitación en materia de control, vigilancia y riesgos administrativos en el servicio público.
 EF% 0.00 SEMAFORO
 EF% 0.00 SEMAFORO
 300 CONTRALORIA INTERNA
 303 Contraloría Interna

ELABORÓ:

CRISTIAN DANIEL MANJARREZ ALDAMA

EVALUACIÓN DEL INDICADOR

TRIMESTRE: Enero-Marzo

COMPORTAMIENTO DEL INDICADOR

DESCRIPCIÓN DE LA META ANUAL

OSFEM
 SAN ANTONIO LA ISLA
 2025 - 2027

OSFEM
 SAN ANTONIO LA ISLA
 2025 - 2027

DIRECCIÓN GENERAL



GOBIERNO MUNICIPAL
SAN ANTONIO LA ISLA
2025-2027



GOBIERNO MUNICIPAL
SAN ANTONIO LA ISLA
2025-2027

PbRm-08b FICHA TECNICA DE SEGUIMIENTO DE INDICADORES 2026 DE GESTIÓN O ESTRATEGICO

TIPO DE FICHA: OSFEM

EJE DE CAMBIO /EJE TRANSVERSAL: 1 Eje 1: Cero corrupción y gobierno del pueblo y para el pueblo "Estado de Derecho y austeridad"
TEMA DE DESARROLLO: Combate a la corrupción.
PROGRAMA PRESUPUESTARIO: 01030401 Función pública, combate a la corrupción y control de riesgos administrativos
PROYECTO PRESUPUESTARIO: 0103040101 FISCALIZACIÓN, CONTROL Y EVALUACIÓN INTERNA DE LA GESTIÓN PÚBLICA
OBJETIVO DEL PROGRAMA PRESUPUESTARIO: Elevar la calidad y atención de los servicios que se otorgan al pueblo, previniendo actos de corrupción y los conflictos de intereses, a través de la selección, capacitación, sensibilización, profesionalización continua, permanencia de las personas servidoras públicas y logro de objetivos; además, promover que todo el personal que desempeñe un empleo, cargo o comisión anteponga los principios, val
DEPENDENCIA GENERAL: G00 CONTRALORIA INTERNA
DEPENDENCIA AUXILIAR: 303 Contraloría Interna

NOMBRE DEL INDICADOR: 42.- Porcentaje de materiales elaborados y difundidos en materia de control, vigilancia y riesgos administrativos.
FÓRMULA DEL CÁLCULO: (Número de materiales informativos elaborados y difundidos en materia de control, vigilancia y riesgos administrativos/Total de materiales informativos programados) *100
INTERPRETACIÓN: La ciudadanía tiene acceso a los medios donde se publican los materiales (sitios web, oficinas, espacios públicos); el

DIMENSIÓN QUE ATIENDE: Eficiencia
DESCRIPCIÓN DEL FACTOR DE COMPARACIÓN: La ciudadanía tiene acceso a los medios donde se publican los materiales
AMBITO GEOGRAFICO: Municipal
COBERTURA: Elaboración y distribución de
LINEA BASE: Registro de materiales

FRECUENCIA DE MEDICIÓN: Trimestral

COMPORTAMIENTO DE LAS VARIABLES DURANTE EL TRIMESTRE: Enero-Marzo

VARIABLE	UNIDAD DE MEDIDA	OPERACION	META ANUAL	AVANCE TRIMESTRAL		AVANCE ACUMULADO	
				Programado	%	Programado	%
Número de materiales informativos elaborados y difundidos en materia de control, vigilancia y riesgos administrativos.	TRIPTICOS		0.00	0.00	0.00	0.00	0.00
Total de materiales informativos programados.	TRIPTICOS		0.00	0.00	0.00	0.00	0.00

Elaboración y distribución de

META ANUAL	TRIMESTRE: Enero-Marzo				DESCRIPCIÓN DE LA META ANUAL	
	Programado	Alcanzado	EF%	SEMAFORO	Programado	Alcanzado
0.00	0.00	0.00	0.00		0.00	0.00

DESCRIPCIÓN DE RESULTADOS Y JUSTIFICACION EN CASO DE VARIACION SUPERIOR A +/- 10 % RESPECTO A LO PROGRAMADO

Elaboración y distribución de materiales informativos en materia de control, vigilancia y riesgos administrativos.
DEPENDENCIA GENERAL: G00 CONTRALORIA INTERNA
DEPENDENCIA AUXILIAR: 303 Contraloría Interna

EVALUACION DEL INDICADOR

Stamp: SAN ANTONIO LA ISLA 2025-2027
 Stamp: DIRECCIÓN GENERAL
 Stamp: CONTRALORIA
 Signature: MARIA IRYDIAN RODRIGUEZ ZENON
 Signature: CRISTIAN DANIEL MANDARREZ ALDAMA
 Stamp: V.O. BO.

PBrm-08b FICHA TECNICA DE SEGUIMIENTO DE INDICADORES 2026 DE GESTIÓN O ESTRATEGICO

TIPO DE FICHA: OSFEM

EJE DE CAMBIO / EJE TRANSVERSAL: 1 Eje 1: Cero corrupción y gobierno del pueblo y para el pueblo "Estado de Derecho y austeridad"

TEMA DE DESARROLLO: Combate a la corrupción.

PROGRAMA PRESUPUESTARIO: 01030401 Función pública, combate a la corrupción y control de riesgos administrativos

PROYECTO PRESUPUESTARIO: 0103040101 Fiscalización, control y evaluación interna de la gestión pública

OBJETIVO DEL PROGRAMA PRESUPUESTARIO: Elevar la calidad y atención de los servicios que se otorgan al pueblo, previniendo actos de corrupción y los conflictos de intereses, a través de la selección, capacitación, sensibilización, profesionalización continua, permanencia de las personas servidoras públicas y logro de objetivos, además, promover que todo el personal que desempeñe un empleo, cargo o comisión anteponga los principios, valores y principios.

DEPENDENCIA GENERAL: G00 CONTRALORÍA INTERNA

DEPENDENCIA AUXILIAR: 303 Contraloría Interna

ESTRUCTURA DEL INDICADOR

NOMBRE DEL INDICADOR: 43 - Porcentaje de observaciones integradas al Informe de Auditoría.

FÓRMULA DEL CÁLCULO: (Número de observaciones integradas al informe de auditoría/Número de observaciones detectadas en auditorías realizadas) *100

INTERPRETACIÓN: Las y los servidores públicos atienden de manera oportuna las observaciones determinadas durante la ejecución de la auditoría.

DIMENSIÓN QUE ATIENDE: Eficiencia

DESCRIPCIÓN DEL FACTOR DE COMPARACIÓN: Las y los servidores públicos atienden de manera oportuna las observaciones determinadas durante la ejecución de la auditoría.

AMBITO GEOGRAFICO: Municipal

COBERTURA: Integración de observaciones al informe de Auditoría.

LINEA BASE

FRECUENCIA DE MEDICIÓN: Trimestral

Numero: NA 3.1

VARIABLE	UNIDAD DE MEDIDA	OPERACION	META ANUAL	AVANCE TRIMESTRAL		AVANCE ACUMULADO	
				Programado	%	Programado	%
Número de observaciones integradas al Informe de auditoría	OBSERVACIONES		0.00	0.00	0.00	0.00	0.00
Número de observaciones detectadas en auditorías realizadas	OBSERVACIONES		1.00	0.00	0.00	0.00	0.00

COMPORTAMIENTO DEL INDICADOR


DESCRIPCION DE LA META ANUAL

META ANUAL	AVANCE TRIMESTRAL		AVANCE ACUMULADO	
	Programado	EF%	Programado	SEMAFORO
0.00	0.00	0.00	0.00	0.00

DESCRIPCION DE RESULTADOS Y JUSTIFICACION EN CASO DE VARIACION SUPERIOR A ± 10% RESPECTO A LO PROGRAMADO

EVALUACION DEL INDICADOR

Integración de observaciones al Informe de Auditoría
DEPENDENCIA GENERAL: G00 CONTRALORÍA INTERNA
DEPENDENCIA AUXILIAR: 303 Contraloría Interna



Stamp: SAN ANTONIO LA ISLA 2025-2027 DIRECCIÓN GENERAL
Stamp: SAN ANTONIO LA ISLA 2025-2027
Signature: MARIA RYDIAN RODRIGUEZ ZENON
Signature: CRISTIAN DANIEL MAJARRAZ ALDAMA



EL MUNICIPIO DE
SAN ANTONIO LA ISLA
J.M.P.A.



SAN ANTONIO LA ISLA
2025-2027

PBrm-08b FICHA TECNICA DE SEGUIMIENTO DE INDICADORES 2025 DE GESTIÓN O ESTRATEGICO

TIPO DE FICHA: OSFEM

EJE DE CAMBIO / EJE TRANSVERSAL: 1 Eje 1: Cero corrupción y gobierno del pueblo y para el pueblo "Estado de Derecho y austeridad"
TEMA DE DESARROLLO: Transparencia y rendición de cuentas.
PROGRAMA PRESUPUESTARIO: 01050202 Fortalecimiento de los ingresos
PROYECTO PRESUPUESTARIO: 0105020209 Registro y control de caja y tesorería
OBJETIVO DEL PROGRAMA PRESUPUESTARIO: Incluye acciones que permitan elevar la calidad, capacidad y equidad tributaria, con seguridad jurídica, transparencia y simplificación de trámites para el contribuyente, desarrollando un régimen fiscal que amplíe la base de contribuyentes e intensificando las acciones de control para el cumplimiento de las obligaciones tributarias que eviten la elusión y evasión fiscal.
DEPENDENCIA GENERAL: C00 TESORERÍA
DEPENDENCIA AUXILIAR: 306 Área de Finanzas

NOMBRE DEL INDICADOR: 115 - Tasa de variación de la recaudación corriente.
FÓRMULA DEL CÁLCULO: ((Monto de recaudación corriente obtenida en el trimestre del año actual/Total de recaudación corriente obtenida en el trimestre del año anterior)-1)*100
INTERPRETACIÓN: Las condiciones económicas a nivel estatal, nacional e internacional son favorables lo que lleva a que los contribuyentes realicen sus Eficiencia

DIMENSIÓN QUE ATIENDE: Las condiciones económicas a nivel estatal, nacional e internacional son favorables
DESCRIPCIÓN DEL FACTOR DE COMPARACIÓN: Recaudación corriente
AMBITO GEOGRAFICO: Estados Comparativos de LINEABASE
COBERTURA: Trimestral
FRECUENCIA DE MEDICIÓN: Trimestral

ESTRUCTURA DEL INDICADOR

COMPORTAMIENTO DE LAS VARIABLES DURANTE EL TRIMESTRE: Enero-Marzo

VARIABLE	UNIDAD DE MEDIDA	OPERACION	META ANUAL	AVANCE TRIMESTRAL		AVANCE ACUMULADO	
				Programado	%	Alcanzado	%
Recaudación corriente obtenida en el trimestre del año actual	Ingresos	Sumable	0.00	157,461.25	0.00	56,684.33	37.27
Recaudación corriente obtenida en el trimestre del año anterior	Ingresos	Sumable	747,047.32	186,761.83	25.00	186,761.83	100.00
				186,761.83	25.00	186,761.83	25.00
						186,761.83	25.00
							100.00

Las condiciones económicas

TRIMESTRE: Enero-Marzo

META ANUAL	AVANCE TRIMESTRAL		AVANCE ACUMULADO	
	Programado	EF%	Alcanzado	SEMAFORO
-100.00	-15.69	437.09	0.00	ADECUADO
DESCRIPCIÓN DE RESULTADOS Y JUSTIFICACIÓN EN CASO DE VARIACIÓN SUPERIOR A ± 10 % RESPECTO A LO PROGRAMADO				
Recaudación corriente				

EVALUACION DEL INDICADOR

RECAUDACIÓN CORRIENTE
DEPENDENCIA GENERAL: C00 TESORERÍA
DEPENDENCIA AUXILIAR: 306 Área de Finanzas

ELABORÓ: JOSEFINA ANGELICA GARCIA ZAMORA
 V.O. BO. CRISTIAN DANIEL MANABARRAZ ALDAMA

PBrm-08b FICHA TECNICA DE SEGUIMIENTO DE INDICADORES 2026 DE GESTIÓN O ESTRATEGICO

EJE DE CAMBIO / EJE TRANSVERSAL: 1 Eje 1: Cero corrupción y gobierno del pueblo y para el pueblo "Estado de Derecho y austeridad"

TEMA DE DESARROLLO: Transparencia y rendición de cuentas.

PROGRAMA PRESUPUESTARIO: 01050202 Fortalecimiento de los Ingresos

PROYECTO PRESUPUESTARIO: 0105020209 Registro y control de caja y tesorería

OBJETIVO DEL PROGRAMA PRESUPUESTARIO: Incluye acciones que permitan elevar la calidad, capacidad y equidad tributaria, con seguridad jurídica, transparencia y simplificación de trámites para el contribuyente, desarrollando un régimen fiscal que amplíe la base de contribuyentes e intensificando las acciones de control para el cumplimiento de las obligaciones tributarias que eviten la elusión y evasión fiscal.

DEPENDENCIA GENERAL: C00 TESORERÍA

DEPENDENCIA AUXILIAR: 306 Área de Finanzas

TIPO DE FICHA: OSFEM

NOMBRE DEL INDICADOR: 116 - Tasa de variación del monto de ingresos por cobro de accesorios.

FÓRMULA DEL CÁLCULO: (Monto de ingresos por cobro de accesorios en el trimestre actual / Monto de ingresos por cobro de accesorios en el trimestre anterior - 1) * 100

INTERPRETACIÓN: Las condiciones económicas a nivel estatal, nacional e internacional son favorables lo que lleva a que los contribuyentes realicen sus contribuciones.

DIMENSIÓN QUE ATIENDE: Eficiencia

DESCRIPCIÓN DEL FACTOR DE COMPARACIÓN: Las condiciones económicas a nivel estatal, nacional e internacional son favorables

AMBITO GEOGRAFICO: Municipal

COBERTURA: ingresos por cobro de accesorios

LINEA BASE: Reporte emitido por Sistema

FRECUENCIA DE MEDICIÓN: Trimestral

ESTRUCTURA DEL INDICADOR

COMPORTAMIENTO DE LAS VARIABLES DURANTE EL TRIMESTRE: Enero-Marzo

VARIABLE	UNIDAD DE MEDIDA	OPERACION	META ANUAL	AVANCE TRIMESTRAL		AVANCE ACUMULADO	
				Programado	%	Programado	%
Monto de ingresos por cobro de accesorios en el trimestre actual	accesorios		0.00	10.00	924.33	9,243.30	0.00
Monto de ingresos por cobro de accesorios en el trimestre anterior	accesorios		20.00	5.00	5.00	100.00	0.00

COMPORTAMIENTO DEL INDICADOR
DESCRIPCIÓN DE LA META ANUAL

META ANUAL	AVANCE TRIMESTRAL		AVANCE ACUMULADO	
	Programado	Alcanzado	Programado	Alcanzado
0.00	100.00	18,386.60	0.00	0.00

TRIMESTRE: Enero-Marzo

EF%: 18,386.60 ADECUADO

SEMÁFORO: ADECUADO

DESCRIPCIÓN DE RESULTADOS Y JUSTIFICACION EN CASO DE VARIACION SUPERIOR A ± 10 % RESPECTO A LO PROGRAMADO

EVALUACION DEL INDICADOR

Ingresos por cobro de accesorios

DEPENDENCIA GENERAL: C00 TESORERÍA

DEPENDENCIA AUXILIAR: 306 Área de Finanzas



ELABORÓ: JOSEFINA ANGELICA GARCIA ZAMORA

VO. BO. CRISTIAN DANIEL MANDARREZ ALDAMA

San Antonio La Isla 2025-2027

TESORERÍA



San Antonio La Isla 2025-2027

DIRECCIÓN GENERAL



TIPO DE FICHA: OSFEM

PBRM-08b FICHA TECNICA DE SEGUIMIENTO DE INDICADORES 2026 DE GESTIÓN O ESTRATEGICO

ELABORADO POR: JEFE DE SAN ANTONIO LA ISLA

EJE DE CAMBIO / EJE TRANSVERSAL: 1 Eje 1: Cero corrupción y gobierno del pueblo y para el pueblo "Estado de Derecho y austeridad"

TEMA DE DESARROLLO: Transparencia y rendición de cuentas.

PROGRAMA PRESUPUESTARIO: 01050202 Fortalecimiento de los ingresos

PROYECTO PRESUPUESTARIO: 0105020209 Registro y control de caja y tesorería

OBJETIVO DEL PROGRAMA PRESUPUESTARIO: Incluye acciones que permitan elevar la calidad, capacidad y equidad tributaria, con seguridad jurídica, transparencia y simplificación de trámites para el contribuyente, desarrollando un régimen fiscal que amplíe la base de contribuyentes e intensificando las acciones de control para el cumplimiento de las obligaciones tributarias que eviten la elusión y evasión fiscal.

DEPENDENCIA GENERAL: C00 TESORERIA

DEPENDENCIA AUXILIAR: 306 Área de Finanzas

NOMBRE DEL INDICADOR: 118 - Porcentaje de campañas de difusión de los apoyos, subsidios fiscales y exhortación al pago puntual efectuadas

FÓRMULA DEL CÁLCULO: (Número de campañas de difusión de los apoyos, subsidios fiscales y exhortación al pago puntual efectuadas / Campañas de difusión programadas) *100

INTERPRETACIÓN: La ciudadanía asiste a las campañas de difusión realizadas en territorio municipal.

DIMENSIÓN QUE ATIENDE: Eficiencia

DESCRIPCIÓN DEL FACTOR DE COMPARACIÓN: La ciudadanía asiste a las campañas de difusión realizadas en territorio municipal.

AMBITO GEOGRAFICO: Realizar campañas de difusión en territorio municipal.

COBERTURA: campañas de difusión

LINEABASE: Registro de campañas

Numero: NA 1.2

FRECUENCIA DE MEDICIÓN: Trimestral

COMPORTAMIENTO DE LAS VARIABLES DURANTE EL TRIMESTRE: Enero-Marzo

VARIABLE	UNIDAD DE MEDIDA		OPERACION	META ANUAL	AVANCE TRIMESTRAL		AVANCE ACUMULADO	
	Programado	%			Programado	%	Programado	%
Número de campañas de difusión de los apoyos, subsidios fiscales y exhortación al pago puntual efectuadas	100.00	100.00		0.00	1.00	0.00	1.00	100.00
Campañas de difusión programadas	100.00	100.00		4.00	1.00	25.00	1.00	100.00

COMPORTAMIENTO DEL INDICADOR

DESCRIPCION DE LA META ANUAL

META ANUAL	AVANCE TRIMESTRAL		AVANCE ACUMULADO	
	Programado	EF%	Programado	EF%
0.00	100.00	100.00	0.00	0.00

DESCRIPCION DE RESULTADOS Y JUSTIFICACION EN CASO DE VARIACION SUPERIOR A ± 10 % RESPECTO A LO PROGRAMADO

ELABORÓ:

TESORERIA

JOSEFINA ANGÉLICA GARCÍA ZAMORA

C00 TESORERIA
306 Área de Finanzas

EVALUACION DEL INDICADOR

SEMÁFORO: ADECUADO

EF%: 0.00

AVANCE ACUMULADO: 0.00

SEMÁFORO: ADECUADO

EF%: 0.00

AVANCE ACUMULADO: 0.00

ELABORÓ:

DIRECCION GENERAL

CRISTIAN DANIEL MANJARREZ ALDAMA

PbRm-08b. FICHA TECNICA DE SEGUIMIENTO DE INDICADORES 2026 DE GESTIÓN O ESTRATEGICO

TIPO DE FICHA: OSFEM

EJE DE CAMBIO / EJE TRANSVERSAL: 1 Eje 1: Cero corrupción y gobierno del pueblo y para el pueblo "Estado de Derecho y austeridad"
TEMA DE DESARROLLO: Transparencia y rendición de cuentas.
PROGRAMA PRESUPUESTARIO: 01050202 Fortalecimiento de los ingresos
PROYECTO PRESUPUESTARIO: 0105020209 Registro y control de caja y tesorería
OBJETIVO DEL PROGRAMA PRESUPUESTARIO: Incluye acciones que permitan elevar la calidad, capacidad y equidad tributaria, con seguridad jurídica, transparencia y simplificación de trámites para el contribuyente, desarrollando un régimen fiscal que amplíe la base de contribuyentes e intensificando las acciones de control para el cumplimiento de las obligaciones tributarias que eviten la elusión y evasión fiscal.
DEPENDENCIA GENERAL: C00 TESORERÍA
DEPENDENCIA AUXILIAR: 306 Área de Finanzas

NOMBRE DEL INDICADOR: 119 - Porcentaje de convenios suscritos con el gobierno estatal para el cobro de ingresos municipales.
FORMULA DEL CÁLCULO: (Convenios vigentes suscritos con el gobierno del Estado/Convenios susceptibles de firmar con el Gobierno del Estado)*100
INTERPRETACIÓN: Los participantes en el convenio están de acuerdo con su contenido y alcance.
DIMENSIÓN QUE ATIENDE: Eficiencia
DESCRIPCIÓN DEL FACTOR DE COMPARACIÓN: Los participantes en el convenio están de acuerdo con su contenido y alcance.
AMBITO GEOGRAFICO: Municipal
COBERTURA: Convenios vigentes
LINEA BASE: Convenios firmados.

Numero: NA 1.3

COMPORTAMIENTO DE LAS VARIABLES DURANTE EL TRIMESTRE: Enero-Marzo

VARIABLE	UNIDAD DE MEDIDA	OPERACION	META ANUAL	AVANCE TRIMESTRAL		AVANCE ACUMULADO	
				Programado	%	Programado	%
Convenios vigentes suscritos con el gobierno del Estado			0.00	0.00	0.00	0.00	0.00
Convenios susceptibles de firmar con el Gobierno del Estado			0.00	0.00	0.00	0.00	0.00

Los participantes en el **COMPORTAMIENTO DEL INDICADOR**
DESCRIPCION DE LA META ANUAL


META ANUAL	AVANCE TRIMESTRAL		AVANCE ACUMULADO		SEMAFORO
	Programado	Alcanzado	Programado	Alcanzado	
0.00	0.00	100.00	0.00	0.00	AVANZADO

DESCRIPCION DE RESULTADOS Y JUSTIFICACION EN CASO DE VARIACION SUPERIOR A ± 10 % RESPECTO A LO PROGRAMADO
 Convenios vigentes

Convenios vigentes
DEPENDENCIA GENERAL: C00 TESORERÍA
DEPENDENCIA AUXILIAR: 306 Área de Finanzas


TRIMESTRE: Enero-Marzo

EVALUACION DEL INDICADOR



VO. BO. **CRISTIAN DANIEL MANJARREZ ALDAMA**

ELABORÓ



JOSEFINA ANGELICA GARCIA ZAMORA



GOBIERNO DE SAN ANTONIO LA ISLA
 GOVERNMENT OF SAN ANTONIO LA ISLA

PbRm-08b FICHA TECNICA DE SEGUIMIENTO DE INDICADORES 2026 DE GESTIÓN O ESTRATEGICO

TIPO DE FICHA: OSFEM

EJE DE CAMBIO / EJE TRANSVERSAL: 1 Eje 1: Cero corrupción y gobierno del pueblo y para el pueblo "Estado de Derecho y austeridad"
TEMA DE DESARROLLO: Transparencia y rendición de cuentas.
PROGRAMA PRESUPUESTARIO: 01050202 Fortalecimiento de los Ingresos
PROYECTO PRESUPUESTARIO: 0105020209 Registro y control de caja y tesorería
OBJETIVO DEL PROGRAMA PRESUPUESTARIO: Incluye acciones que permitan elevar la calidad, capacidad y equidad tributaria, con seguridad jurídica, transparencia y simplificación de trámites para el contribuyente, desarrollando un régimen fiscal que amplíe la base de contribuyentes e intensificando las acciones de control para el cumplimiento de las obligaciones tributarias que eviten la elusión y evasión fiscal.
DEPENDENCIA GENERAL: C00 TESORERÍA
DEPENDENCIA AUXILIAR: 306 Área de Finanzas

NOMBRE DEL INDICADOR: 120 - Tasa de variación de las cajas móviles instaladas.
FÓRMULA DEL CÁLCULO: ((Número de cajas móviles instaladas en el ejercicio fiscal actual/Total de cajas móviles instaladas en el ejercicio fiscal anterior)-1) *100
INTERPRETACIÓN: Los ciudadanos asisten a las cajas móviles a realizar el pago de sus contribuciones.
DIMENSIÓN QUE ATIENDE: Eficiencia
DESCRIPCIÓN DEL FACTOR DE COMPARACIÓN: Los ciudadanos asisten a las cajas móviles a realizar el pago de sus contribuciones.
AMBITO GEOGRAFICO: cajitas móviles instaladas
COBERTURA: Registros administrativos.
LINEA BASE

Numero: NA 1.4

FRECUENCIA DE MEDICIÓN: Trimestral

COMPORTAMIENTO DE LAS VARIABLES DURANTE EL TRIMESTRE: Enero-Marzo

VARIABLE	UNIDAD DE MEDIDA	OPERACION	META ANUAL	AVANCE TRIMESTRAL		AVANCE ACUMULADO	
				Programado	%	Programado	%
Número de cajas móviles instaladas en el ejercicio fiscal actual			0.00	0.00	0.00	0.00	0.00
Total de cajas móviles instaladas en el ejercicio fiscal anterior			0.00	0.00	0.00	0.00	0.00

Los ciudadanos asisten a

META ANUAL	TRIMESTRE: Enero-Marzo				AVANCE ACUMULADO	
	Programado	Alcanzado	EF%	SEMAFORO	Programado	Alcanzado
0.00	0.00	0.00	0.00	ADECUADO	0.00	0.00

DESCRIPCIÓN DE RESULTADOS Y JUSTIFICACION EN CASO DE VARIACION SUPERIOR A ± 10 % RESPECTO A LO PROGRAMADO

cajas móviles instaladas
 C00 TESORERÍA
 306 Área de Finanzas

ELABORÓ:

VO. BO.

CRISTIAN DANIEL MANJARREZ ALDAMA

JOSEFINA ANGÉLICA GARCÍA ZAMORA

TESORERÍA

SEMAFORO EF% ADECUADO

SEMAFORO ADECUADO



COMITÉ ASesorAL EJECUTIVO DE SAN ANTONIO LA ISLA

PaRm-08b FICHA TECNICA DE SEGUIMIENTO DE INDICADORES 2026 DE GESTIÓN O ESTRATEGICO

TIPO DE FICHA: OSFEM

EJE DE CAMBIO / EJE TRANSVERSAL: 1 Eje 1: Cero corrupción y gobierno del pueblo y para el pueblo "Estado de Derecho y austeridad"

TEMA DE DESARROLLO: Transparencia y rendición de cuentas.

PROGRAMA PRESUPUESTARIO: 01050202 Fortalecimiento de los Ingresos

PROYECTO PRESUPUESTARIO: 0105020209 Registro y control de caja y tesorería

OBJETIVO DEL PROGRAMA PRESUPUESTARIO: Incluye acciones que permitan elevar la calidad, capacidad y equidad tributaria, con seguridad jurídica, transparencia y simplificación de trámites para el contribuyente, desarrollando un régimen fiscal que amplíe la base de contribuyentes e intensificando las acciones de control para el cumplimiento de las obligaciones tributarias que eviten la elusión y evasión fiscal.

DEPENDENCIA GENERAL: C00 TESORERÍA

DEPENDENCIA AUXILIAR: 306 Área de Finanzas

NOMBRE DEL INDICADOR: 121 - Tasa de variación en los registros de los padrones de cobro.

FÓRMULA DEL CÁLCULO: ((Número de registros en los padrones del trimestre del año actual/Total de registros en los padrones del trimestre del año anterior)-1)*100

INTERPRETACIÓN: Las condiciones económicas a nivel estatal, nacional e internacional son favorables para el desarrollo y lleva a que los contribuyentes Eficiencia

DIMENSIÓN QUE ATIENDE: Las condiciones económicas a nivel estatal, nacional e internacional son favorables

DESCRIPCIÓN DEL FACTOR DE COMPARACIÓN: Eficiencia

AMBITO GEOGRAFICO: registros en los padrones

COBERTURA: Reporte emitido por el

LINEA BASE

Numero: NA 2.1

COMPORTAMIENTO DE LAS VARIABLES DURANTE EL TRIMESTRE: Enero-Marzo

VARIABLE	UNIDAD DE MEDIDA	OPERACION	META ANUAL	AVANCE TRIMESTRAL		AVANCE ACUMULADO	
				Programado	%	Programado	%
Número de registros en los padrones del bimestre del año actual	padrones		0.00	1.00	0.00	100.00	0.00
Total de registros en los padrones del trimestre del año anterior	padrones		4.00	1.00	25.00	100.00	0.00

COMPORTAMIENTO DEL INDICADOR

DESCRIPCION DE LA META ANUAL

META ANUAL	TRIMESTRE: Enero-Marzo			
	Programado	Alcanzado	SEMAFORO	EF%
0.00	0.00	0.00	ADECUADO	0.00

DESCRIPCION DE RESULTADOS Y JUSTIFICACION EN CASO DE VARIACION SUPERIOR A ± 10 % RESPECTO A LO PROGRAMADO

registros en los padrones

DEPENDENCIA GENERAL: C00 TESORERÍA

DEPENDENCIA AUXILIAR: 306 Área de Finanzas

ELABORÓ:

ELABORÓ:

FECHA DE ELABORACION: 30/04/2026

Hoja: 9 de 89



SECRETARÍA DE GOBIERNO MUNICIPAL
MUNICIPIO DE SAN ANTONIO LA ISLA

PBrm-08b FICHA TECNICA DE SEGUIMIENTO DE INDICADORES 2026 DE GESTIÓN O ESTRATEGICO

TIPO DE FICHA: OSFEM

EJE DE CAMBIO / EJE TRANSVERSAL: 1 Eje 1: Cero corrupción y gobierno del pueblo y para el pueblo "Estado de Derecho y austeridad"
TEMA DE DESARROLLO: Transparencia y rendición de cuentas.
PROGRAMA PRESUPUESTARIO: 01050202 Fortalecimiento de los Ingresos
PROYECTO PRESUPUESTARIO: 0105020209 Registro y control de caja y tesorería
OBJETIVO DEL PROGRAMA PRESUPUESTARIO: Incluye acciones que permitan elevar la calidad, capacidad y equidad tributaria, con seguridad jurídica, transparencia y simplificación de trámites para el contribuyente, desarrollando un régimen fiscal que amplíe la base de contribuyentes e intensificando las acciones de control para el cumplimiento de las obligaciones tributarias que eviten la elusión y evasión fiscal.
DEPENDENCIA GENERAL: C00 TESORERÍA
DEPENDENCIA AUXILIAR: 306 Área de Finanzas

NOMBRE DEL INDICADOR: 123 - Porcentaje de invitaciones de pago a contribuyentes morosos, omisos y remisos detectados.
FÓRMULA DEL CÁLCULO: (Número de invitaciones de pago a contribuyentes morosos, omisos y remisos detectados / (Número de invitaciones expedidas/ Total de invitaciones expedidas)*100
INTERPRETACIÓN: Los domicilios fiscales de los ciudadanos coinciden con la información registrada y reciben su invitación.
DIMENSIÓN QUE ATIENDE: Eficiencia
DESCRIPCIÓN DEL FACTOR DE COMPARACIÓN: Los domicilios fiscales de los ciudadanos coinciden con la información registrada.
AMBITO GEOGRAFICO: Municipal
COBERTURA: invitaciones de pago
LINEA BASE: Copia de las invitaciones

Numero: NA 2.3

FRECUENCIA DE MEDICIÓN: Trimestral

COMPORTAMIENTO DE LAS VARIABLES DURANTE EL TRIMESTRE: Enero-Marzo

VARIABLE	UNIDAD DE MEDIDA	OPERACION	META ANUAL	AVANCE TRIMESTRAL			AVANCE ACUMULADO		
				Programado	%	Alcanzado	Programado	%	Alcanzado
Número de invitaciones de pago a contribuyentes morosos, omisos y remisos entregadas	Invitaciones		0.00	1.00	0.00	0.00	0.00	0.00	0.00
Total de invitaciones expedidas	Invitaciones		4.00	1.00	25.00	0.00	0.00	0.00	0.00

Los domicilios fiscales de **COMPORTAMIENTO DEL INDICADOR**
DESCRIPCION DE LA META ANUAL

TRIMESTRE: Enero-Marzo

META ANUAL	AVANCE TRIMESTRAL			AVANCE ACUMULADO		
	Programado	Alcanzado	EF%	Programado	Alcanzado	EF%
0.00	100.00	0.00	0.00	0.00	0.00	0.00

DESCRIPCION DE RESULTADOS Y JUSTIFICACION EN CASO DE VARIACION SUPERIOR A ± 10 % RESPECTO A LO PROGRAMADO

Programado	Alcanzado	ADECUADO	SEMAFORO
0.00	0.00	0.00	ADECUADO

Invitaciones de pago
DEPENDENCIA GENERAL: C00 TESORERÍA
DEPENDENCIA AUXILIAR: 306 Área de Finanzas



Pbrm-08b FICHA TECNICA DE SEGUIMIENTO DE INDICADORES 2026 DE GESTIÓN O ESTRATEGICO

TIPO DE FICHA: OSFEM

EJE DE CAMBIO / EJE TRANSVERSAL: 1 Eje 1: Cero corrupción y gobierno del pueblo y para el pueblo "Estado de Derecho y austeridad"
TEMA DE DESARROLLO: Transparencia y rendición de cuentas.
PROGRAMA PRESUPUESTARIO: 01050202 Fortalecimiento de los Ingresos
PROYECTO PRESUPUESTARIO: 0105020209 Registro y control de caja y tesorería
OBJETIVO DEL PROGRAMA PRESUPUESTARIO: Incluye acciones que permitan elevar la calidad, capacidad y equidad tributaria, con seguridad jurídica, transparencia y simplificación de trámites para el contribuyente, desarrollando un régimen fiscal que amplíe la base de contribuyentes e intensificando las acciones de control para el cumplimiento de las obligaciones tributarias que eviten la elusión y evasión fiscal.
DEPENDENCIA GENERAL: COO TESORERÍA
DEPENDENCIA AUXILIAR: 306 Área de Finanzas

NOMBRE DEL INDICADOR: 124 - Porcentaje de créditos fiscales recuperados.
FÓRMULA DEL CÁLCULO: (Número de créditos fiscales recuperados/Total de créditos fiscales determinados)*100
INTERPRETACIÓN: Las condiciones económicas a nivel estatal, nacional e internacional son favorables para el desarrollo y lleva a que los contribuyentes Eficiencia
DIMENSIÓN QUE ATIENDE: Las condiciones económicas a nivel estatal, nacional e internacional son favorables para el desarrollo y lleva a que los contribuyentes
DESCRIPCIÓN DEL FACTOR DE COMPARACIÓN: créditos fiscales
AMBITO GEOGRAFICO: Registros administrativos de
COBERTURA:
LINEA BASE

FRECUENCIA DE MEDICIÓN: Trimestral

ESTRUCTURA DEL INDICADOR

COMPORTAMIENTO DE LAS VARIABLES DURANTE EL TRIMESTRE: Enero-Marzo

VARIABLE	UNIDAD DE MEDIDA	OPERACION	META ANUAL	AVANCE TRIMESTRAL		AVANCE ACUMULADO	
				Programado	%	Programado	%
Número de créditos fiscales recuperados			0.00	0.00	0.00	0.00	0.00
Total de créditos fiscales determinados			0.00	0.00	0.00	0.00	0.00

Las condiciones económicas

COMPORTAMIENTO DEL INDICADOR

DESCRIPCION DE LA META ANUAL


TRIMESTRE: Enero-Marzo

META ANUAL	AVANCE TRIMESTRAL		AVANCE ACUMULADO	
	Programado	EF%	Programado	SEMÁFORO
0.00	0.00	0.00	0.00	ADECUADO

DESCRIPCION DE RESULTADOS Y JUSTIFICACION EN CASO DE VARIACION SUPERIOR A ±10 % RESPECTO A LO PROGRAMADO



H. GOBIERNO MUNICIPAL
SAN ANTONIO LA ISLA
 2025-2027
 ELABORÓ: JOSEFINA ANGELICA GARCIA ZAMORA
TESORERÍA



H. GOBIERNO MUNICIPAL
SAN ANTONIO LA ISLA
 2025-2027
 VOY BO.
 CRISTIAN DANIEL MANJARREZ ALDAMA
DIRECCIÓN GENERAL

EVALUACION DEL INDICADOR

créditos fiscales
DEPENDENCIA GENERAL: COO TESORERÍA
DEPENDENCIA AUXILIAR: 306 Área de Finanzas

PbRm-08b FICHA TECNICA DE SEGUIMIENTO DE INDICADORES 2025 DE GESTIÓN O ESTRATEGICO

TIPO DE FICHA: OSFEM

EJE DE CAMBIO / EJE TRANSVERSAL: 1 Eje 1: Cero corrupción y gobierno del pueblo y para el pueblo "Estado de Derecho y austeridad"

TEMA DE DESARROLLO: Transparencia y rendición de cuentas

PROGRAMA PRESUPUESTARIO: 01050205 Planeación y presupuesto basado en resultados

PROYECTO PRESUPUESTARIO: 0105020502 Planeación de proyectos para el desarrollo social

OBJETIVO DEL PROGRAMA PRESUPUESTARIO: Incluye las acciones y procedimientos necesarios para desarrollar y fortalecer las fases para la planeación, programación, presupuesto, seguimiento y evaluación programático - presupuestal, considerando las fases del registro contable - presupuestal y el correspondiente proceso de rendición de cuentas, adicionalmente incluye los procedimientos de planeación y evaluación de los Planes de Desar.

DEPENDENCIA GENERAL: B00 DIRECCIÓN GENERAL

DEPENDENCIA AUXILIAR: 304 Planeación

ESTRUCTURA DEL INDICADOR

NOMBRE DEL INDICADOR: 140 - Porcentaje de asesorías brindadas en materia del Sistema de Evaluación del Desempeño Municipal.

FÓRMULA DEL CÁLCULO: (Total de asesorías brindadas en materia del SED / Total de asesorías solicitadas en materia del SED) *100

INTERPRETACIÓN: Las dependencias generales y auxiliares del Municipio acuden de manera oportuna a solicitar la asesoría en materia del Sistema de Eficiencia

DIMENSIÓN QUE ATIENDE: Las dependencias generales y auxiliares del Municipio acuden de manera oportuna a solicitar la asesoría en materia del Sistema de Eficiencia

DESCRIPCIÓN DEL FACTOR DE COMPARACIÓN: asesorías brindadas

ÁMBITO GEOGRÁFICO: Registros Administrativos.

COBERTURA:

LÍNEA BASE:

FRECUENCIA DE MEDICIÓN: Trimestral

COMPORTAMIENTO DE LAS VARIABLES DURANTE EL TRIMESTRE: Enero-Marzo

VARIABLE	UNIDAD DE MEDIDA	OPERACION	META ANUAL	AVANCE TRIMESTRAL		AVANCE ACUMULADO	
				Programado	%	Programado	%
Total de asesorías brindadas en materia del SED	ASESORIAS		0.00	0.00	0.00	0.00	0.00
Total de asesorías solicitadas en materia del SED	ASESORIAS		0.00	0.00	0.00	0.00	0.00


COMPORTAMIENTO DEL INDICADOR
DESCRIPCIÓN DE LA META ANUAL

META ANUAL	TRIMESTRE: Enero-Marzo			
	AVANCE TRIMESTRAL		AVANCE ACUMULADO	
Programado	Alcanzado	Programado	Alcanzado	SEMAFORO
0.00	0.00	0.00	0.00	0.00

DESCRIPCIÓN DE RESULTADOS Y JUSTIFICACIÓN EN CASO DE VARIACIÓN SUPERIOR A ± 10 % RESPECTO A LO PROGRAMADO

EVALUACION DEL INDICADOR

asesorías brindadas
DEPENDENCIA GENERAL: B00 DIRECCIÓN GENERAL
DEPENDENCIA AUXILIAR: 304 Planeación



Stamp: SAN ANTONIO LA ISLA 2025-2027
Stamp: DIRECCIÓN GENERAL
Stamp: ELABORÓ
Stamp: VO. BO.
Signature: CRISTIAN DANIEL MANJARREZ ALDAMA



MUNICIPALIDAD DE
SAN ANTONIO LA ISLA
2023-2027



MUNICIPALIDAD DE
SAN ANTONIO LA ISLA
2023-2027

COMUNIDAD MUNICIPAL DE SAN ANTONIO LA ISLA

PBrm-08b FICHA TECNICA DE SEGUIMIENTO DE INDICADORES 2026 DE GESTIÓN O ESTRATEGICO

TIPO DE FICHA: OSFEM

EJE DE CAMBIO / EJE TRANSVERSAL: 1 Eje 1: Cero corrupción y gobierno del pueblo y para el pueblo "Estado de Derecho y austeridad"

TEMA DE DESARROLLO: Transparencia y rendición de cuentas

PROGRAMA PRESUPUESTARIO: 01050205 Planeación y presupuesto basado en resultados

PROYECTO PRESUPUESTARIO: 0105020502 Planeación de proyectos para el desarrollo social

OBJETIVO DEL PROGRAMA PRESUPUESTARIO: Incluye las acciones y procedimientos necesarios para desarrollar y fortalecer las fases para la planeación, programación, presupuesto, seguimiento y evaluación programático - presupuestal, considerando las fases del registro contable - presupuestal y el correspondiente proceso de rendición de cuentas, adicionalmente incluye los procedimientos de planeación y evaluación de los Planes de Desar

DEPENDENCIA GENERAL: 800 DIRECCIÓN GENERAL

DEPENDENCIA AUXILIAR: 304 Planeación

NOMBRE DEL INDICADOR: 141 - Porcentaje de cumplimiento en la elaboración y publicación del PAE
FÓRMULA DEL CÁLCULO: (Elaboración y publicación del PAE / Documento programado a elaborar y publicar) *100
INTERPRETACIÓN: Las dependencias del ayuntamiento están ajenas a la publicación del PAE, para su oportuna atención. Eficiencia

DIMENSIÓN QUE ATIENDE: Las dependencias del ayuntamiento están ajenas a la publicación del PAE, municipal
DESCRIPCIÓN DEL FACTOR DE COMPARACIÓN: Elaboración y publicación del PAE
AMBITO GEOGRAFICO: Registros Administrativos.
COBERTURA:
LINEABASE:

Numero: NC 3

FRECUENCIA DE MEDICIÓN: Trimestral

ESTRUCTURA DEL INDICADOR

VARIABLE	UNIDAD DE MEDIDA		OPERACION	META ANUAL	AVANCE TRIMESTRAL		AVANCE ACUMULADO	
	EVALUACIÓN	EVALUACIÓN			Programado	%	Programado	%
Elaboración y publicación del PAE Documento programado a elaborar y publicar	100.00	100.00	0.00	0.00	1.00	0.00	1.00	0.00
			4.00	4.00	1.00	25.00	1.00	100.00

COMPORTAMIENTO DEL INDICADOR
DESCRIPCIÓN DE LA META ANUAL

META ANUAL	TRIMESTRE: Enero-Marzo				AVANCE ACUMULADO
	Programado	Alcanzado	EF%	SEMAFORO	
0.00	100.00	100.00	100.00	ADECUADO	0.00
DESCRIPCIÓN DE RESULTADOS Y JUSTIFICACIÓN EN CASO DE VARIACIÓN SUPERIOR A ± 10 % RESPECTO A LO PROGRAMADO					0.00
Elaboración y publicación del PAE					0.00

Las dependencias del
Elaboración y publicación del PAE
DEPENDENCIA GENERAL: 800 DIRECCIÓN GENERAL
DEPENDENCIA AUXILIAR: 304 Planeación

EVALUACION DEL INDICADOR

Stamp: SAN ANTONIO LA ISLA 2023-2027
Stamp: DIRECCIÓN GENERAL
Stamp: ELABORÓ
Stamp: VO. BO
Stamp: DIRECCIÓN GENERAL
Stamp: CRISTIAN DANIEL MANJARREZ ALDAMA

PbRm-08b FICHA TECNICA DE SEGUIMIENTO DE INDICADORES 2026 DE GESTIÓN O ESTRATEGICO

TIPO DE FICHA: OSFEM

EJE DE CAMBIO / EJE TRANSVERSAL: 1 Eje 1: Cero corrupción y gobierno del pueblo y para el pueblo "Estado de Derecho y austeridad"

TEMA DE DESARROLLO: Transparencia y rendición de cuentas

PROGRAMA PRESUPUESTARIO: 01050205 Planeación y presupuesto basado en resultados

PROYECTO PRESUPUESTARIO: 0105020502 Planeación de proyectos para el desarrollo social

OBJETIVO DEL PROGRAMA PRESUPUESTARIO: Incluye las acciones y procedimientos necesarios para desarrollar y fortalecer las fases para la planeación, programación, presupuestación, seguimiento y evaluación programático - presupuestal, considerando las fases del registro contable - presupuestal y el correspondiente proceso de rendición de cuentas, adicionalmente incluye los procedimientos de planeación y evaluación de los Planes de Desar B00 DIRECCIÓN GENERAL

DEPENDENCIA GENERAL: B00 DIRECCIÓN GENERAL

DEPENDENCIA AUXILIAR: 304 Planeación

NOMBRE DEL INDICADOR: 142 - Porcentaje de informes de avance del Plan de Desarrollo Municipal presentados.

FÓRMULA DEL CÁLCULO: (Informes de avance del Plan de Desarrollo Municipal presentados / Informes de avance del Plan de Desarrollo Municipal programados) *100

INTERPRETACIÓN: El entorno económico permite contar con recursos para el desarrollo de las acciones y obras encaminadas a la atención Eficiencia

DIMENSIÓN QUE ATIENDE: Eficiencia

DESCRIPCIÓN DEL FACTOR DE COMPARACIÓN: El entorno económico permite contar con recursos para el desarrollo de las acciones y obras encaminadas a la atención Eficiencia

AMBITO GEOGRAFICO: Municipal

COBERTURA: Informes de avance del Plan de Desarrollo Municipal

LÍNEA BASE: Registros Administrativos de

FRECUENCIA DE MEDICIÓN: Trimestral

COMPORTAMIENTO DE LAS VARIABLES DURANTE EL TRIMESTRE: Enero-Maizo

VARIABLE	UNIDAD DE MEDIDA		OPERACION	META ANUAL	AVANCE TRIMESTRAL		AVANCE ACUMULADO	
	INFORME	INFORME			Programado	%	Programado	%
Informes de avance del Plan de Desarrollo Municipal presentados	0.00	0.00			0.00	0.00	0.00	0.00
Informes de avance del Plan de Desarrollo Municipal programados	0.00	0.00			0.00	0.00	0.00	0.00

COMPORTAMIENTO DEL INDICADOR
DESCRIPCION DE LA META ANUAL

TRIMESTRE: Enero-Maizo

META ANUAL	AVANCE TRIMESTRAL		AVANCE ACUMULADO	
	Programado	EF%	Programado	SEMAFORO
0.00	0.00	0.00	0.00	ADECUADO

DESCRIPCION DE RESULTADOS Y JUSTIFICACION EN CASO DE VARIACION SUPERIOR A ± 10 % RESPECTO A LO PROGRAMADO

Informes de avance del Plan de Desarrollo Municipal

DEPENDENCIA GENERAL: B00 DIRECCIÓN GENERAL

DEPENDENCIA AUXILIAR: 304 Planeación

ELABORÓ: CRISTIAN DANIEL MANJARREZ ALDAMA

VO. BO.: CRISTIAN DANIEL MANJARREZ ALDAMA

EVALUACION DEL INDICADOR:

SEMAFORO: ADECUADO

Pbrm-08b FICHA TECNICA DE SEGUIMIENTO DE INDICADORES 2026 DE GESTIÓN O ESTRATEGICO

TIPO DE FICHA: OSFEM

EJE DE CAMBIO / EJE TRANSVERSAL: 1 Eje 1: Cero corrupción y gobierno del pueblo y para el pueblo "Estado de Derecho y austeridad"

TEMA DE DESARROLLO: Transparencia y rendición de cuentas

PROGRAMA PRESUPUESTARIO: 01050205 Planeación y presupuesto basado en resultados

PROYECTO PRESUPUESTARIO: 0105020502 Planeación de proyectos para el desarrollo social

OBJETIVO DEL PROGRAMA PRESUPUESTARIO: Incluye las acciones y procedimientos necesarios para desarrollar y fortalecer las fases para la planeación, programación, presupuestación, seguimiento y evaluación programático - presupuestal, considerando las fases del registro contable - presupuestal y el correspondiente proceso de rendición de cuentas, adicionalmente incluye los procedimientos de planeación y evaluación de los Planes de Desar

DEPENDENCIA GENERAL: B00 DIRECCIÓN GENERAL

DEPENDENCIA AUXILIAR: 304 Planeación

NOMBRE DEL INDICADOR: 149 - Porcentaje de alineación de formatos de Pbrm en cumplimiento al Manual de Planeación, programación y presupuestación

FÓRMULA DEL CÁLCULO: (Formatos Pbrm requisitados en alineación al Manual de Planeación, programación y Presupuestación vigente/Total de formatos Pbrm manejados por ayuntamiento)*100

INTERPRETACIÓN: ESTRUCTURA DEL INDICADOR

DIMENSIÓN QUE ATIENDE: Las autoridades de otros órdenes de gobierno unifican los formatos de establecimiento y alineación del PBRM.

DESCRIPCIÓN DEL FACTOR DE COMPARACIÓN: Eficiencia

AMBITO GEOGRAFICO: Las autoridades de otros órdenes de gobierno múltiples los formatos de

COBERTURA: Formatos Pbrm requisitados

LINEA BASE: Expedientes de Formatos

FRECUENCIA DE MEDICIÓN: Trimestral

COMPORTAMIENTO DE LAS VARIABLES DURANTE EL TRIMESTRE: Enero-Marzo

VARIABLE	UNIDAD DE MEDIDA	OPERACION	META ANUAL	AVANCE TRIMESTRAL		AVANCE ACUMULADO	
				Programado	% Alcanzado	Programado	% Alcanzado
Formatos Pbrm requisitados en alineación al Manual de Planeación, programación y Presupuestación vigente	FORMATOS		0.00	2.00	0.00	2.00	100.00
Total de formatos Pbrm manejados por ayuntamiento	FORMATOS		8.00	2.00	25.00	2.00	100.00

Las autoridades de otros

COMPORTAMIENTO DEL INDICADOR

DESCRIPCION DE LA META ANUAL

TRIMESTRE: Enero-Marzo

META ANUAL	AVANCE TRIMESTRAL		AVANCE ACUMULADO	
	Alcanzado	EF%	Alcanzado	EF%
0.00	100.00	100.00	0.00	0.00

SEMAFORO ADECUADO

DESCRIPCION DE RESULTADOS Y JUSTIFICACION EN CASO DE VARIACION SUPERIOR A ±10% RESPECTO A LO PROGRAMADO

800 DIRECCIÓN GENERAL

304 Planeación

ELABORÓ

CRISTIAN DANIEL MANJARREZ ALDAMA

VO. BO.

CRISTIAN DANIEL MANJARREZ ALDAMA

EVALUACION DEL INDICADOR

SAN ANTONIO LA ISLA 2025 - 2027

SAN ANTONIO LA ISLA 2025 - 2027

DIRECCIÓN GENERAL



PBRm-08b FICHA TECNICA DE SEGUIMIENTO DE INDICADORES 2026 DE GESTIÓN O ESTRATEGICO

EJE DE CAMBIO / EJE TRANSVERSAL: 1 Eje 1: Cero corrupción y gobierno del pueblo y para el pueblo "Estado de Derecho y austeridad"

TEMA DE DESARROLLO: Transparencia y rendición de cuentas

PROGRAMA PRESUPUESTARIO: 01050205 Planeación y presupuesto basado en resultados

PROYECTO PRESUPUESTARIO: 0105020502 Planeación de proyectos para el desarrollo social

OBJETIVO DEL PROGRAMA PRESUPUESTARIO: Incluye las acciones y procedimientos necesarios para desarrollar y fortalecer las fases para la planeación, programación, presupuestación, seguimiento y evaluación programático - presupuestal, considerando las fases del registro contable - presupuestal y el correspondiente proceso de rendición de cuentas, adicionalmente incluye los procedimientos de planeación y evaluación de los Planes de Desar

DEPENDENCIA GENERAL: B00 DIRECCIÓN GENERAL

DEPENDENCIA AUXILIAR: 304 Planeación

NOMBRE DEL INDICADOR: 144 - Porcentaje de asesorías en materia de indicadores de desempeño.

FÓRMULA DEL CÁLCULO: (Asesorías en materia de indicadores / Total de asesorías brindadas en materia del SEDM) * 100

INTERPRETACIÓN: Las dependencias solicitan asesorías en materia de indicadores.

DIMENSIÓN QUE ATIENDE: Eficiencia

DESCRIPCIÓN DEL FACTOR DE COMPARACIÓN: Las dependencias solicitan asesorías en materia de indicadores.

AMBITO GEOGRAFICO: Indígenas.

COBERTURA: Asesorías en materia de indicadores

LINEA BASE: Registros Administrativos.

Numero: NA 2.1

TIPO DE FICHA: OSFEM

ESTRUCTURA DEL INDICADOR

FRECUENCIA DE MEDICIÓN: Trimestral

VARIABLE	UNIDAD DE MEDIDA	OPERACION	META ANUAL		AVANCE TRIMESTRAL		AVANCE ACUMULADO	
			Programado	Alcanzado	Programado	%	Programado	%
Asesorías en materia de indicadores	ASESORIA		0.00	0.00	0.00	0.00	0.00	0.00
Total de asesorías brindadas en materia del SEDM	ASESORIA		0.00	0.00	0.00	0.00	0.00	0.00

COMPORTAMIENTO DE LAS VARIABLES DURANTE EL TRIMESTRE: Enero-Marzo

Las dependencias solicitan

META ANUAL	AVANCE TRIMESTRAL		AVANCE ACUMULADO	
	Programado	Alcanzado	Programado	Alcanzado
0.00	0.00	0.00	0.00	0.00

DESCRIPCIÓN DE RESULTADOS Y JUSTIFICACION EN CASO DE VARIACION SUPERIOR A ± 10% RESPECTO A LO PROGRAMADO

Asesorías en materia de indicadores

Asesorías en materia de indicadores

B00 DIRECCIÓN GENERAL

304 Planeación

EVALUACION DEL INDICADOR

Asesorías en materia de indicadores

B00 DIRECCIÓN GENERAL

304 Planeación

ELABORÓ:

VO. BO:

CRISTIAN DANIEL MANJARREZ ALDAMA

DIRECCIÓN GENERAL

San Antonio La Isla 2025-2027



INSTITUCIÓN DE EDUCACIÓN SUPERIOR
SAN ANTONIO LA ISLA
 2025-2027



SAN ANTONIO LA ISLA
 2025-2027

PdRm-08b FICHA TECNICA DE SEGUIMIENTO DE INDICADORES 2026 DE GESTIÓN O ESTRATEGICO

EJE DE CAMBIO / EJE TRANSVERSAL:
 1 Eje 1: Cero corrupción y gobierno del pueblo y para el pueblo "Estado de Derecho y sustentidad"

TIPO DE FICHA: OSFEM

TEMA DE DESARROLLO:
 Transparencia y rendición de cuentas

PROGRAMA PRESUPUESTARIO:
 01050205 Planeación y presupuesto basado en resultados

PROYECTO PRESUPUESTARIO:
 0105020502 Planeación de proyectos para el desarrollo social

OBJETIVO DEL PROGRAMA PRESUPUESTARIO:
 Incluye las acciones y procedimientos necesarios para desarrollar y fortalecer las fases para la planeación, programación, presupuestación, seguimiento y evaluación programático - presupuestal, considerando las fases del registro contable - presupuestal y el correspondiente proceso de rendición de cuentas, adicionalmente incluye los procedimientos de planeación y evaluación de los Planes de Desar

DEPENDENCIA GENERAL:
 B00 DIRECCIÓN GENERAL

DEPENDENCIA AUXILIAR:
 304 Planeación

NOMBRE DEL INDICADOR:
 145 - Porcentaje de asesorías en materia de evaluaciones.

FÓRMULA DEL CÁLCULO:
 (Asesorías en materia de evaluaciones/Total de asesorías brindadas en materia del SEDM) * 100

INTERPRETACIÓN:
 Las dependencias solicitan asesorías en materia de evaluaciones.

DIMENSIÓN QUE ATIENDE:
 Eficiencia

DESCRIPCIÓN DEL FACTOR DE COMPARACIÓN:
 Las dependencias solicitan asesorías en materia de evaluaciones.

ÁMBITO GEOGRÁFICO:
 Nacional

COBERTURA:
 asesorías en materia de evaluaciones

LINEA BASE:
 Registros Administrativos.

Numero: NA 2.2

FRECUENCIA DE MEDICIÓN: Trimestral

ESTRUCTURA DEL INDICADOR

VARIABLE	COMPORTAMIENTO DE LAS VARIABLES DURANTE EL TRIMESTRE: Enero-Marzo				COMPORTAMIENTO DEL INDICADOR					
	UNIDAD DE MEDIDA		OPERACION		META ANUAL		AVANCE TRIMESTRAL		AVANCE ACUMULADO	
	ASESORIA	ASESORIA	Programado	Alcanzado	Programado	Alcanzado	%	Programado	%	Alcanzado
Asesorías en materia de evaluaciones			0.00		0.00	0.00	0.00	0.00	0.00	0.00
Total de asesorías brindadas en materia del SEDM			0.00		0.00	0.00	0.00	0.00	0.00	0.00

Las dependencias solicitan

META ANUAL	TRIMESTRE: Enero-Marzo				COMPORTAMIENTO DEL INDICADOR			
	AVANCE TRIMESTRAL		SEMAFORO		AVANCE ACUMULADO		SEMAFORO	
0.00	Programado	Alcanzado	EF%	Programado	Alcanzado	EF%	Programado	SUFICIENTE
	0.00	0.00	0.00	0.00	0.00	0.00	0.00	SUFICIENTE

DESCRIPCIÓN DE RESULTADOS Y JUSTIFICACIÓN EN CASO DE VARIACIÓN SUPERIOR A 10% RESPECTO A LO PROGRAMADO

DESCRIPCIÓN DE LA META ANUAL

Asesorías en materia de evaluaciones
 B00 DIRECCIÓN GENERAL
 304 Planeación

ELABORÓ:

EVALUACION DEL INDICADOR

VO. BO.

CRISTIAN DANIEL MANJARREZ ALDAMA

CRISTIAN DANIEL MANJARREZ ALDAMA

SAN ANTONIO LA ISLA 2025-2027

SAN ANTONIO LA ISLA 2025-2027

DIRECCIÓN GENERAL

DIRECCIÓN GENERAL

TIPO DE FICHA: OSFEM

PdRm-08b FICHA TECNICA DE SEGUIMIENTO DE INDICADORES 2026 DE GESTIÓN O ESTRATEGICO

EJE DE CAMBIO / EJE TRANSVERSAL: 1 Eje 1. Cero corrupción y gobierno del pueblo y para el pueblo "Estado de Derecho y sustentidad"
TEMA DE DESARROLLO: Transparencia y rendición de cuentas
PROGRAMA PRESUPUESTARIO: 01060205 Planeación y presupuesto basado en resultados
PROYECTO PRESUPUESTARIO: 0105020502 Planeación de proyectos para el desarrollo social
OBJETIVO DEL PROGRAMA PRESUPUESTARIO: Incluye las acciones y procedimientos necesarios para desarrollar y fortalecer las fases para la planeación, programación, presupuestación, seguimiento y evaluación programático - presupuestal, considerando las fases del registro contable - presupuestal y el correspondiente proceso de rendición de cuentas, adicionalmente incluye los procedimientos de planeación y evaluación de los Planes de Desar
DEPENDENCIA GENERAL: B00 DIRECCIÓN GENERAL
DEPENDENCIA AUXILIAR: 304 Planeación

ESTRUCTURA DEL INDICADOR

NOMBRE DEL INDICADOR: 146 - Porcentaje de cumplimiento de las evaluaciones señaladas en el PAE.
FÓRMULA DEL CÁLCULO: (Total de evaluaciones realizadas señaladas en el PAE / Total de evaluaciones señaladas en el PAE) *100
INTERPRETACIÓN: Los sujetos evaluados señalados en el PAE dan cumplimiento en la realización de las evaluaciones atendiendo lo Eficiencia
DIMENSIÓN QUE ATIENDE: Los sujetos evaluados señalados en el PAE dan cumplimiento en la realización de las evaluaciones realizadas
DESCRIPCIÓN DEL FACTOR DE COMPARACIÓN: Registros Administrativos.
AMBITO GEOGRAFICO:
COBERTURA:
LINEA BASE:

FRECUENCIA DE MEDICIÓN: Trimestral

Numero: NA 3.1

VARIABLE	UNIDAD DE MEDIDA		OPERACION	META ANUAL		AVANCE TRIMESTRAL		AVANCE ACUMULADO		
	EVALUACIONES	EVALUACIONES		Programado	Alcanzado	%	Alcanzado	%	Programado	%
Total de evaluaciones realizadas señaladas en el PAE				0.00		0.00	0.00	0.00	0.00	0.00
Total de evaluaciones señaladas en el PAE				1.00		0.00	0.00	0.00	0.00	0.00

COMPORTAMIENTO DEL INDICADOR
DESCRIPCION DE LA META ANUAL

META ANUAL	AVANCE TRIMESTRAL		AVANCE ACUMULADO	
	Programado	Alcanzado	Programado	Alcanzado
0.00	0.00	0.00	0.00	0.00

Los sujetos evaluados

evaluaciones realizadas
DEPENDENCIA GENERAL: B00 DIRECCION GENERAL
DEPENDENCIA AUXILIAR: 304 Planeación

TRIMESTRE: Enero-Marzo

ELABORÓ: [Firma]

VO. BO: [Firma]

CRISTIAN DANIEL MANJARREZ ALDAMA

CRISTIAN DANIEL MANJARREZ ALDAMA

SAN ANTONIO LA ISLA 2025-2027

SAN ANTONIO LA ISLA 2025-2027

DIRECCION GENERAL

DIRECCION GENERAL



TIPO DE FICHA: OSFEM

PBRm-08b FICHA TECNICA DE SEGUIMIENTO DE INDICADORES 2026 DE GESTIÓN O ESTRATEGICO

EJE DE CAMBIO / EJE TRANSVERSAL:

TEMA DE DESARROLLO:

PROGRAMA PRESUPUESTARIO:

PROYECTO PRESUPUESTARIO:

OBJETIVO DEL PROGRAMA PRESUPUESTARIO:

DEPENDENCIA GENERAL:

DEPENDENCIA AUXILIAR:

1 Eje 1: Cero corrupción y gobierno del pueblo y para el pueblo "Estado de Derecho y asistencia"

Transparencia y rendición de cuentas

01050205 Planeación y presupuesto basado en resultados

0105020502 Planeación de proyectos para el desarrollo social

Incluye las acciones y procedimientos necesarios para desarrollar y fortalecer las fases para la planeación, programación, presupuesto, seguimiento y evaluación programático - presupuestal, considerando las fases del registro contable - presupuestal y el correspondiente proceso de rendición de cuentas, adicionalmente incluye los procedimientos de planeación y evaluación de los Planes de Desar

800 DIRECCIÓN GENERAL

304 Planeación

NOMBRE DEL INDICADOR:

FÓRMULA DEL CÁLCULO:

INTERPRETACIÓN:

DIMENSIÓN QUE ATIENDE:

DESCRIPCIÓN DEL FACTOR DE COMPARACIÓN:

AMBITO GEOGRAFICO:

COBERTURA:

LINEA BASE

ESTRUCTURA DEL INDICADOR

147 - Promedio de acuerdos cumplidos en sesiones del COPLADEMUN.

(Acuerdos del COPLADEMUN cumplidos/ Total de sesiones del COPLADEMUN realizadas)

Los integrantes del COPLADEMUN asisten a y participan en las sesiones y actividades de planeación, seguimiento y evaluación

Eficiencia

Los integrantes del COPLADEMUN asisten a y participan en las sesiones y actividades de planeación, seguimiento y evaluación

Acuerdos del COPLADEMUN

Actas de sesión del

FRECUENCIA DE MEDICIÓN:

Trimestral

Numero: NA 4.1

VARIABLE	UNIDAD DE MEDIDA	OPERACION	META ANUAL	AVANCE TRIMESTRAL			AVANCE ACUMULADO		
				Programado	%	Alcanzado	Programado	%	Alcanzado
Acuerdos del COPLADEMUN cumplidos	ACUERDOS		0.00	0.00	0.00	0.00	0.00	0.00	0.00
Total de sesiones del COPLADEMUN realizadas	ACUERDOS		0.00	0.00	0.00	0.00	0.00	0.00	0.00

Los integrantes del COMPORTAMIENTO DEL INDICADOR DESCRIPCION DE LA META ANUAL

META ANUAL	AVANCE TRIMESTRAL			AVANCE ACUMULADO		
	Programado	EF%	SEMAFORO	Programado	EF%	SEMAFORO
0.00	0.00	0.00	SUFICIENTE	0.00	0.00	SUFICIENTE

DESCRIPCION DE RESULTADOS Y JUSTIFICACION EN CASO DE VARIACION SUPERIOR A +/- 10% RESPECTO A LO PROGRAMADO

EVALUACION DEL INDICADOR

Acuerdos del COPLADEMUN

DEPENDENCIA GENERAL: 800 DIRECCIÓN GENERAL

DEPENDENCIA AUXILIAR: 304 Planeación

Stamp: SAN ANTONIO LA ISLA 2023-2027

Stamp: DIRECCIÓN GENERAL

Stamp: ELABORÓ

Stamp: VO. BO.

Stamp: DIRECCIÓN GENERAL

CRISTIAN DANIEL MANJARREZ ALDAMA

CRISTIAN DANIEL MANJARREZ ALDAMA

PbRm-08b FICHA TECNICA DE SEGUIMIENTO DE INDICADORES 2026 DE GESTIÓN O ESTRATEGICO

TIPO DE FICHA: OSFEM

EJE DE CAMBIO / EJE TRANSVERSAL: 1 Eje 1: Cero corrupción y gobierno del pueblo y para el pueblo "Estado de Derecho y austeridad"
TEMA DE DESARROLLO: Coordinación municipal e interestatal
PROGRAMA PRESUPUESTARIO: 01050206 Consolidación de la administración pública de resultados
PROYECTO PRESUPUESTARIO: 0105020608 Simplificación y modernización de la administración pública
OBJETIVO DEL PROGRAMA PRESUPUESTARIO: Comprende el conjunto de actividades y herramientas para coadyuvar a que la actuación de los servidores públicos sea eficaz, eficiente y transparente, a fin de generar resultados con apego a los principios de legalidad, objetividad, profesionalismo, honradez, lealtad, imparcialidad, eficiencia, eficacia, equidad, transparencia, economía, integridad, que permiten la toma de decisiones sobre la apl
DEPENDENCIA GENERAL: A00 PRESIDENCIA
DEPENDENCIA AUXILIAR: 301 Unidad de Asistencia Social

NOMBRE DEL INDICADOR: 153 - Porcentaje de cumplimiento del Programa Anual de Mejora Regulatoria.
FÓRMULA DEL CÁLCULO: (Acciones del Programa Anual de Mejora Regulatoria cumplidas/ Total de Acciones del Programa Anual de Mejora Regulatoria)*100
INTERPRETACIÓN: Las dependencias de la administración pública municipal cumplen con las acciones previstas en el Programa de Mejora Regulatoria
DIMENSIÓN QUE ATIENDE: Eficiencia
DESCRIPCIÓN DEL FACTOR DE COMPARACIÓN: Las dependencias de la administración pública municipal cumplen con las acciones del Programa Anual de Mejora Regulatoria
AMBITO GEOGRAFICO: Municipales
COBERTURA: Acciones del Programa Anual de Mejora Regulatoria
LINEA BASE: Reportes de avance en

FRECUENCIA DE MEDICIÓN: Trimestral

COMPORTEAMIENTO DE LAS VARIABLES DURANTE EL TRIMESTRE: Enero-Marzo

VARIABLE	UNIDAD DE MEDIDA		OPERACION	META ANUAL		AVANCE TRIMESTRAL		AVANCE ACUMULADO	
	ACCIONES	ACCIONES		Programado	%	Programado	%	Programado	%
Acciones del Programa Anual de Mejora Regulatoria cumplidas	Sumable	1,00		0,00	0,00	0,00	0,00	0,00	0,00
Total de Acciones del Programa Anual de Mejora Regulatoria	Sumable	1,00		0,00	0,00	0,00	0,00	0,00	0,00

COMPORTEAMIENTO DEL INDICADOR
DESCRIPCION DE LA META ANUAL

TRIMESTRE: Enero-Marzo

META ANUAL	AVANCE TRIMESTRAL		AVANCE ACUMULADO	
	Programado	Alcanzado	Programado	Alcanzado
100,00	0,00	0,00	0,00	0,00

SEMAFORO
EF%
SUFICIENTE
0,00
SUFICIENTE

DESCRIPCIÓN DE RESULTADOS Y JUSTIFICACIÓN EN CASO DE VARIACION SUPERIOR A ± 10 % RESPECTO A LO PROGRAMADO

EVALUACION DEL INDICADOR

ELABORÓ
VO. BO
CRISTIAN DANIEL MANUJARREZ ALDAMA

SEMAFORO
EF%
SUFICIENTE
0,00
SUFICIENTE

Acciones del Programa Anual de Mejora Regulatoria
DEPENDENCIA GENERAL: A00 PRESIDENCIA
DEPENDENCIA AUXILIAR: 301 Unidad de Asistencia Social

TIPO DE FICHA: OSFEM

PBRm-08b FICHA TECNICA DE SEGUIMIENTO DE INDICADORES 2026 DE GESTIÓN O ESTRATEGICO

EJE DE CAMBIO / EJE TRANSVERSAL: EL ABASTECIMIENTO DE SAN ANTONIO LA ISLA

TEMA DE DESARROLLO: 1 Eje 1: Cero corrupción y gobierno del pueblo y para el pueblo "Estado de Derecho y austeridad"

PROGRAMA PRESUPUESTARIO: Coordinación municipal e interestatal

PROYECTO PRESUPUESTARIO: 01050206 Consolidación de la administración pública de resultados

OBJETIVO DEL PROGRAMA PRESUPUESTARIO: 0105020608 Simplificación y modernización de la administración pública

DEPENDENCIA GENERAL: Comprende el conjunto de actividades y herramientas para coadyuvar a que la actuación de los servidores públicos sea eficaz, eficiente y transparente, a fin de generar resultados con apego a los principios de legalidad, objetividad, profesionalismo, honradez, lealtad, imparcialidad, eficiencia, eficacia, equidad, transparencia, economía, integridad, que permiten la toma de decisiones sobre la apl

DEPENDENCIA AUXILIAR: A00 PRESIDENCIA

NOMBRE DEL INDICADOR: 301 Unidad de Asistencia Social

FÓRMULA DEL CÁLCULO: ESTRUCTURA DEL INDICADOR

INTERPRETACIÓN: 155 - Porcentaje de cumplimiento en la elaboración y publicación del Programa Anual en materia archivística (Elaboración y publicación del Programa Anual en materia archivística / Documento programado a elaborar y publicar) *100

DIMENSIÓN QUE ATIENDE: La normalidad aplicable en la materia señala los

DESCRIPCIÓN DEL FACTOR DE COMPARACIÓN: elementos a considerar para elaborar el Programa Anual en materia archivística.

AMBITO GEOGRAFICO: Eficiencia

COBERTURA: La normalidad aplicable en la materia señala los

LINEA BASE: elementos a considerar para el Programa Anual en materia archivística

Numero: Programa Anual en materia

NC 6

FRECUENCIA DE MEDICIÓN: Trimestral

COMPORTAMIENTO DE LAS VARIABLES DURANTE EL TRIMESTRE: Enero-Marzo

VARIABLE	UNIDAD DE MEDIDA		OPERACION	META ANUAL		AVANCE TRIMESTRAL		AVANCE ACUMULADO	
	PROGRAMA	PROGRAMA		Programado	%	Programado	%	Programado	%
Elaboración y publicación del Programa Anual en materia archivística	PROGRAMA	PROGRAMA		0.00	0.00	0.00	0.00	0.00	0.00
	Documento programado a elaborar y publicar	PROGRAMA		1.00	0.00	0.00	0.00	0.00	0.00

COMPORTAMIENTO DEL INDICADOR
DESCRIPCION DE LA META ANUAL

TRIMESTRE: Enero-Marzo

META ANUAL	AVANCE TRIMESTRAL		AVANCE ACUMULADO	
	Programado	Alcanzado	Programado	Alcanzado
0.00	0.00	0.00	0.00	0.00

DESCRIPCION DE RESULTADOS Y JUSTIFICACION EN CASO DE VARIACION SUPERIOR A ± 10 % RESPECTO A LO PROGRAMADO

La normalidad aplicable en

TRIMESTRE: Enero-Marzo

DESCRIPCION DE LA META ANUAL

AVANCE TRIMESTRAL

Programado	Alcanzado	SEMAFORO	EF%	SEMAFORO
0.00	0.00	SUFICIENTE	0.00	SUFICIENTE

Programa Anual en materia archivística

DEPENDENCIA GENERAL: A00 PRESIDENCIA

DEPENDENCIA AUXILIAR: 301 Unidad de Asistencia Social

ELABORO: [Signature]

VO. BO: [Signature]

CRISTIAN DANIEL MANJARREZ ALDAMA

CRISTIAN DANIEL MANJARREZ ALDAMA



EL GOBIERNO REGIONAL
SAN ANTONIO LA ISLA
2025-2027

EL GOBIERNO REGIONAL
SAN ANTONIO LA ISLA
2025-2027

PBRm-08b FICHA TECNICA DE SEGUIMIENTO DE INDICADORES 2026 DE GESTIÓN O ESTRATEGICO

TIPO DE FICHA: OSFEM

EJE DE CAMBIO / EJE TRANSVERSAL: 1 Eje 1: Cero corrupción y gobierno del pueblo y para el pueblo "Estado de Derecho y austeridad"

TEMA DE DESARROLLO: Coordinación municipal e interestatal

PROGRAMA PRESUPUESTARIO: 01050206 Consolidación de la administración pública de resultados

PROYECTO PRESUPUESTARIO: 0105020608 Simplificación y modernización de la administración pública

OBJETIVO DEL PROGRAMA PRESUPUESTARIO: Comprende el conjunto de actividades y herramientas para coadyuvar a que la actuación de los servidores públicos sea eficaz, eficiente y transparente, a fin de generar resultados con apego a los principios de legalidad, objetividad, profesionalismo, honradez, lealtad, imparcialidad, eficiencia, eficacia, equidad, transparencia, economía, integridad, que permiten la toma de decisiones sobre la apl

DEPENDENCIA GENERAL: A00 PRESIDENCIA

DEPENDENCIA AUXILIAR: 301 Unidad de Asistencia Social

NOMBRE DEL INDICADOR: 156 - Porcentaje de supervisiones realizadas para verificar la puntualidad y asistencia de los servidores públicos.

FÓRMULA DEL CÁLCULO: (Supervisiones realizadas para verificar la puntualidad y asistencia de los servidores públicos/Supervisiones programadas para verificar la puntualidad y asistencia de los servidores públicos) *100

INTERPRETACIÓN: Las condiciones sociales y económicas son favorables para el desarrollo oportuno de actividades laborales.

DIMENSIÓN QUE ATIENDE: Eficiencia

DESCRIPCIÓN DEL FACTOR DE COMPARACIÓN: Las condiciones sociales y económicas son favorables para el desarrollo oportuno

AMBITO GEOGRAFICO: Regional desarrollo oportuno

COBERTURA: Supervisiones realizadas para verificar la puntualidad

LINEA BASE: Registros administrativos de

Numero: NA 1.1

FRECUENCIA DE MEDICIÓN: Trimestral

VARIABLE	UNIDAD DE MEDIDA		OPERACION	META ANUAL		AVANCE TRIMESTRAL		AVANCE ACUMULADO			
	SUPERVISIONES	SUPERVISIONES		Programado	Alcanzado	%	Alcanzado	%	Alcanzado	%	
Supervisiones realizadas para verificar la puntualidad y asistencia de los servidores públicos				0.00	0.00	3.00	0.00	0.00	0.00	0.00	0.00
Supervisiones programadas para verificar la puntualidad y asistencia de los servidores públicos				12.00	0.00	3.00	25.00	0.00	0.00	0.00	0.00

COMPORTAMIENTO DEL INDICADOR

DESCRIPCION DE LA META ANUAL

META ANUAL	AVANCE TRIMESTRAL		AVANCE ACUMULADO	
	Programado	Alcanzado	Programado	Alcanzado
0.00	100.00	0.00	0.00	0.00

DESCRIPCION DE RESULTADOS Y JUSTIFICACION EN CASO DE VARIACION SUPERIOR A 10 % RESPECTO A LO PROGRAMADO

Supervisiones realizadas para verificar la puntualidad

DEPENDENCIA GENERAL: A00 PRESIDENCIA

DEPENDENCIA AUXILIAR: 301 Unidad de Asistencia Social

ELABORÓ:

VO. BO.

CRISTIAN DANIEL MANJARREZ ALDAMA

CRISTIAN DANIEL MANJARREZ ALDAMA

TRIMESTRE: Enero-Marzo

AVANCE TRIMESTRAL

AVANCE ACUMULADO

SEMAFORO EF%

SEMAFORO EF%

ADECUADO 0.00

ADECUADO 0.00

EVALUACION DEL INDICADOR

SAN ANTONIO LA ISLA 2025-2027

SAN ANTONIO LA ISLA 2025-2027

DIRECCIÓN GENERAL



JIF DE SAN ANTONIO LA ISLA

Pbrm-08b FICHA TECNICA DE SEGUIMIENTO DE INDICADORES 2026 DE GESTIÓN O ESTRATEGICO

TIPO DE FICHA: OSFEM

EJE DE CAMBIO / EJE TRANSVERSAL: 1 Eje 1: Cero corrupción y gobierno del pueblo y para el pueblo "Estado de Derecho y austeridad"

TEMA DE DESARROLLO: Coordinación municipal e interestatal

PROGRAMA PRESUPUESTARIO: 01050206 Consolidación de la administración pública de resultados

PROYECTO PRESUPUESTARIO: 0105020608 Simplificación y modernización de la administración pública

OBJETIVO DEL PROGRAMA PRESUPUESTARIO: Comprende el conjunto de actividades y herramientas para coadyuvar a que la actuación de los servidores públicos sea eficaz, eficiente y transparente, a fin de generar resultados con apego a los principios de legalidad, objetividad, profesionalismo, honradez, lealtad, imparcialidad, eficiencia, eficacia, equidad, transparencia, economía, integridad, que permitan la toma de decisiones sobre la apl

DEPENDENCIA GENERAL: A00 PRESIDENCIA

DEPENDENCIA AUXILIAR: 301 Unidad de Asistencia Social

NOMBRE DEL INDICADOR: 158 - Porcentaje de recursos ejercidos en adquisiciones.

FÓRMULA DEL CÁLCULO: (Monto por concepto de adquisiciones ejercido/Monto por concepto de adquisiciones programadas)*100

INTERPRETACIÓN: Los proveedores de bienes y servicios en los procesos de adquisición asisten y dan cumplimiento al marco normativo en la materia Eficiencia

DIMENSIÓN QUE ATIENDE: Los proveedores de bienes y servicios en los procesos de adquisición asisten y dan cumplimiento al marco normativo en la materia Eficiencia

DESCRIPCIÓN DEL FACTOR DE COMPARACIÓN: Los proveedores de bienes y servicios en los procesos de adquisición asisten y dan cumplimiento al marco normativo en la materia Eficiencia

AMBITO GEOGRAFICO: Monto por concepto de adquisiciones

COBERTURA: Registros administrativos de

LINEA BASE: Registros administrativos de

Numero: NA 2.1

FRECUENCIA DE MEDICIÓN: Trimestral

COMPORTAMIENTO DE LAS VARIABLES DURANTE EL TRIMESTRE: Enero-Marzo

VARIABLE	UNIDAD DE MEDIDA	OPERACION	META ANUAL		AVANCE TRIMESTRAL		AVANCE ACUMULADO	
			Programado	Alcanzado	Programado	Alcanzado	Programado	Alcanzado
Monto por concepto de adquisiciones ejercido	adquisiciones		0.00	0.00	251,479.82	44.89	0.00	0.00
Monto por concepto de adquisiciones programadas	adquisiciones		1,868,535.00	472,383.75	448,276.65	94.47	0.00	0.00

COMPORTAMIENTO DEL INDICADOR

DESCRIPCION DE LA META ANUAL

META ANUAL	TRIMESTRE: Enero-Marzo			
	Programado	Alcanzado	SEMAFORO	EF%
0.00	118.60	56.35	ADECUADO	47.51
DESCRIPCION DE RESULTADOS Y JUSTIFICACION EN CASO DE VARIACION SUPERIOR A ± 10 % RESPECTO A LO PROGRAMADO			0.00	0.00

EVALUACION DEL INDICADOR

Monto por concepto de adquisiciones
 A00 PRESIDENCIA
 301 Unidad de Asistencia Social

ELABORÓ:

CRISTIAN DANIEL MANUAREZ ALDAMA

VERIFICÓ:

CRISTIAN DANIEL MANUAREZ ALDAMA

San Antonio La Isla 2025-2027

DIRECCIÓN GENERAL



PBRm-08b FICHA TECNICA DE SEGUIMIENTO DE INDICADORES 2026 DE GESTIÓN O ESTRATEGICO

TIPO DE FICHA: OSFEM

1 Eje 1: Cero corrupción y gobierno del pueblo y para el pueblo "Estado de Derecho y austeridad"

Coordinación municipal e interestatal

01050206 Consolidación de la administración pública de resultados

0105020608 Simplificación y modernización de la administración pública

Comprende el conjunto de actividades y herramientas para coadyuvar a que la actuación de los servidores públicos sea eficaz, eficiente y transparente, a fin de generar resultados con apego a los principios de legalidad, objetividad, profesionalismo, honradez, lealtad, imparcialidad, eficiencia, eficacia, equidad, transparencia, economía, integridad, que permitan la toma de decisiones sobre la apl

A00 PRESIDENCIA

301 Unidad de Asistencia Social

ESTRUCTURA DEL INDICADOR

159 - Tasa de variación en la distribución de insumos a las áreas administrativas para la prestación y otorgamiento de bienes y servicios

((Erogaciones por concepto de insumos a las áreas administrativas para la prestación y otorgamiento de bienes y servicios otorgamiento de bienes y servicios en el trimestre actual/(Erogaciones por concepto de insumos a las áreas administrativas para la prestación y otorgamiento de bienes y servicios en el trimestre anterior)-1)*100

Los costos de los insumos prevalecen dentro de los límites adecuados para su adquisición.

Eficiencia

Los costos de los insumos prevalecen dentro de los límites adecuados para su adquisición.

Erogaciones por concepto de insumos

REGISTROS ADMINISTRATIVOS

Registros administrativos

Registros administrativos

Registros administrativos

Registros administrativos

Registros administrativos

Registros administrativos

FRECUENCIA DE MEDICIÓN: Trimestral

FRECUENCIA DE MEDICIÓN: Trimestral

FRECUENCIA DE MEDICIÓN: Trimestral

FRECUENCIA DE MEDICIÓN: Trimestral

FRECUENCIA DE MEDICIÓN: Trimestral

FRECUENCIA DE MEDICIÓN: Trimestral

FRECUENCIA DE MEDICIÓN: Trimestral

COMPORTAMIENTO DE LAS VARIABLES DURANTE EL TRIMESTRE: Enero-Marzo

COMPORTAMIENTO DEL INDICADOR

DESCRIPCIÓN DE LA META ANUAL

TRIMESTRE: Enero-Marzo

AVANCE TRIMESTRAL

AVANCE ACUMULADO

SEMAFORO

META ANUAL	AVANCE TRIMESTRAL		AVANCE ACUMULADO	
	Programado	%	Programado	%
0.00	3.00	0.00	0.00	0.00
12.00	3.00	25.00	3.00	0.00

UNIDAD DE MEDIDA	AVANCE TRIMESTRAL		AVANCE ACUMULADO	
	Programado	%	Programado	%
erogaciones	0.00	0.00	0.00	0.00
erogaciones	12.00	25.00	3.00	0.00

OPERACION	AVANCE TRIMESTRAL		AVANCE ACUMULADO	
	Programado	%	Programado	%
erogaciones	0.00	0.00	0.00	0.00
erogaciones	12.00	25.00	3.00	0.00

SEMAFORO	AVANCE TRIMESTRAL		AVANCE ACUMULADO	
	Programado	EF%	Programado	EF%
ADECUADO	0.00	0.00	0.00	0.00
ADECUADO	0.00	0.00	0.00	0.00

DESCRIPCIÓN DE RESULTADOS Y JUSTIFICACIÓN EN CASO DE VARIACIÓN SUPERIOR A ± 10 % RESPECTO A LO PROGRAMADO	AVANCE TRIMESTRAL		AVANCE ACUMULADO	
	Programado	EF%	Programado	EF%
Erogaciones por concepto de insumos	0.00	0.00	0.00	0.00
Erogaciones por concepto de insumos	0.00	0.00	0.00	0.00

SEMAFORO	AVANCE TRIMESTRAL		AVANCE ACUMULADO	
	Programado	EF%	Programado	EF%
ADECUADO	0.00	0.00	0.00	0.00
ADECUADO	0.00	0.00	0.00	0.00

DESCRIPCIÓN DE RESULTADOS Y JUSTIFICACIÓN EN CASO DE VARIACIÓN SUPERIOR A ± 10 % RESPECTO A LO PROGRAMADO	AVANCE TRIMESTRAL		AVANCE ACUMULADO	
	Programado	EF%	Programado	EF%
Erogaciones por concepto de insumos	0.00	0.00	0.00	0.00
Erogaciones por concepto de insumos	0.00	0.00	0.00	0.00

COMPORTAMIENTO DEL INDICADOR

DESCRIPCIÓN DE LA META ANUAL

TRIMESTRE: Enero-Marzo

AVANCE TRIMESTRAL

AVANCE ACUMULADO

SEMAFORO

SEMAFORO

Erogaciones por concepto de insumos

Erogaciones por concepto de insumos

Erogaciones por concepto de insumos

Erogaciones por concepto de insumos

Erogaciones por concepto de insumos

Erogaciones por concepto de insumos

Erogaciones por concepto de insumos

DEPENDENCIA GENERAL: A00 PRESIDENCIA

DEPENDENCIA GENERAL: A00 PRESIDENCIA

DEPENDENCIA GENERAL: A00 PRESIDENCIA

DEPENDENCIA GENERAL: A00 PRESIDENCIA

DEPENDENCIA GENERAL: A00 PRESIDENCIA

DEPENDENCIA GENERAL: A00 PRESIDENCIA

DEPENDENCIA GENERAL: A00 PRESIDENCIA

DEPENDENCIA AUXILIAR: 301 Unidad de Asistencia Social

DEPENDENCIA AUXILIAR: 301 Unidad de Asistencia Social

DEPENDENCIA AUXILIAR: 301 Unidad de Asistencia Social

DEPENDENCIA AUXILIAR: 301 Unidad de Asistencia Social

DEPENDENCIA AUXILIAR: 301 Unidad de Asistencia Social

DEPENDENCIA AUXILIAR: 301 Unidad de Asistencia Social

DEPENDENCIA AUXILIAR: 301 Unidad de Asistencia Social

ELABORÓ

ELABORÓ

ELABORÓ

ELABORÓ

ELABORÓ

ELABORÓ

ELABORÓ

VO. BO.

VO. BO.

VO. BO.

VO. BO.

VO. BO.

VO. BO.

VO. BO.

CRISTIAN DANIEL MANUJARREZ ALDAMA

CRISTIAN DANIEL MANUJARREZ ALDAMA

CRISTIAN DANIEL MANUJARREZ ALDAMA

CRISTIAN DANIEL MANUJARREZ ALDAMA

CRISTIAN DANIEL MANUJARREZ ALDAMA

CRISTIAN DANIEL MANUJARREZ ALDAMA

CRISTIAN DANIEL MANUJARREZ ALDAMA



MUNICIPIO DE SAN ANTONIO LA ISLA
2025-2027

Pbrm-08b FICHA TECNICA DE SEGUIMIENTO DE INDICADORES 2026 DE GESTIÓN O ESTRATEGICO



SAN ANTONIO LA ISLA
2025-2027

TIPO DE FICHA: OSFEM

1 Eje 1: Cero corrupción y gobierno del pueblo y para el pueblo "Estado de Derecho y austeridad"
Coordinación municipal e interstatal
01050206 Consolidación de la administración pública de resultados
0105020608 Simplificación y modernización de la administración pública
Comprende el conjunto de actividades y herramientas para coadyuvar a que la actuación de los servidores públicos sea eficaz, eficiente y transparente, a fin de generar resultados con apego a los principios de legalidad, objetividad, profesionalismo, honradez, lealtad, imparcialidad, eficiencia, eficacia, equidad, transparencia, economía, integridad, que permiten la toma de decisiones sobre la apl
A00 PRESIDENCIA
301 Unidad de Asistencia Social

ESTRUCTURA DEL INDICADOR
160 - Porcentaje de bienes muebles e inmuebles inventariados.
(Bienes muebles e inmuebles registrados en el inventario del municipio/ Bienes muebles e inmuebles en proceso de registro en el inventario del municipio)*100
Las condiciones sociales y económicas son favorables para el desarrollo oportuno de actividades laborales.
Eficiencia
Las condiciones sociales y económicas son favorables para el desarrollo oportuno de actividades laborales.
Bienes muebles e inmuebles
Reportes del inventario de

NOMBRE DEL INDICADOR: 160 - Porcentaje de bienes muebles e inmuebles inventariados.
FÓRMULA DEL CÁLCULO: (Bienes muebles e inmuebles registrados en el inventario del municipio/ Bienes muebles e inmuebles en proceso de registro en el inventario del municipio)*100
INTERPRETACIÓN:
DIMENSIÓN QUE ATIENDE:
DESCRIPCIÓN DEL FACTOR DE COMPARACIÓN:
ÁMBITO GEOGRÁFICO:
COBERTURA:
LÍNEA BASE

Numero: NA 3.1

FRECUENCIA DE MEDICIÓN: Trimestral

VARIABLE	UNIDAD DE MEDIDA	OPERACION	META ANUAL	AVANCE TRIMESTRAL		AVANCE ACUMULADO	
				Programado	%	Programado	%
Bienes muebles e inmuebles registrados en el inventario del municipio	BIENES MUEBLES		0.00	3.00	100.00	0.00	0.00
Bienes muebles e inmuebles en proceso de registro en el inventario del municipio	BIENES MUEBLES		12.00	3.00	25.00	3.00	0.00

Las condiciones sociales y
COMPORTAMIENTO DEL INDICADOR
DESCRIPCION DE LA META ANUAL
TRIMESTRE: Enero-Marzo

META ANUAL	AVANCE TRIMESTRAL		AVANCE ACUMULADO		SEMAFORO
	Programado	Alcancado	Programado	Alcancado	
0.00	100.00	100.00	0.00	0.00	ADECUADO

DESCRIPCION DE RESULTADOS Y JUSTIFICACION EN CASO DE VARIACION SUPERIOR A ±10 % RESPECTO A LO PROGRAMADO
Bienes muebles e inmuebles
EVALUACION DEL INDICADOR

Bienes muebles e inmuebles
A00 PRESIDENCIA
301 Unidad de Asistencia Social

ELABORÓ: [Firma]

VO: [Firma]

CRISTIAN DANIEL MANDARREZ ALDAMA

CRISTIAN DANIEL MANDARREZ ALDAMA

SECRETARÍA DE PLANEACIÓN Y GESTIÓN
OFICINA DE GESTIÓN DE INDICADORES
CALLE 100 N. # 100, SAN ANTONIO LA ISLA

PBrm-08b FICHA TECNICA DE SEGUIMIENTO DE INDICADORES 2026 DE GESTIÓN O ESTRATEGICO

TIPO DE FICHA: OSFEM

EJE DE CAMBIO / EJE TRANSVERSAL: 1 Eje 1: Cero corrupción y gobierno del pueblo y para el pueblo "Estado de Derecho y austeridad"

TEMA DE DESARROLLO: Coordinación municipal e interestatal

PROGRAMA PRESUPUESTARIO: 01050206 Consolidación de la administración pública de resultados

PROYECTO PRESUPUESTARIO: 0105020608 Simplificación y modernización de la administración pública

OBJETIVO DEL PROGRAMA PRESUPUESTARIO: Comprende el conjunto de actividades y herramientas para coadyuvar a que la actuación de los servidores públicos sea eficaz, eficiente y transparente, a fin de generar resultados con apego a los principios de legalidad, objetividad, profesionalismo, honradez, lealtad, imparcialidad, eficiencia, eficacia, equidad, transparencia, economía, integridad, que permitan la toma de decisiones sobre la apl.

DEPENDENCIA GENERAL: A00 PRESIDENCIA

DEPENDENCIA AUXILIAR: 301 Unidad de Asistencia Social

NOMBRE DEL INDICADOR: 161 - Porcentaje de verificación al inventario patrimonial municipal.

FÓRMULA DEL CÁLCULO: (Verificaciones físicas al inventario patrimonial municipal realizadas/Verificaciones físicas al inventario patrimonial municipal programadas)*100

INTERPRETACIÓN: Las diferentes unidades administrativas y el personal responsable desahogan las verificaciones necesarias en tiempo y forma.

DIMENSIÓN QUE ATIENDE: Eficiencia

DESCRIPCIÓN DEL FACTOR DE COMPARACIÓN: Las diferentes unidades administrativas y el personal responsable desahogan las verificaciones físicas al inventario

AMBITO GEOGRAFICO: Verificaciones físicas al inventario

COBERTURA: Reportes de Verificación al LINEABASE

FRECUENCIA DE MEDICIÓN: Trimestral

Numero: NA 3.2

COMPORTAMIENTO DE LAS VARIABLES DURANTE EL TRIMESTRE: Enero-Marzo

VARIABLE	UNIDAD DE MEDIDA		OPERACION	META ANUAL	AVANCE TRIMESTRAL			AVANCE ACUMULADO			
	VERIFICACION	VERIFICACION			Programado	%	Alcanzado	%	Programado	%	Alcanzado
Verificaciones físicas al inventario patrimonial municipal realizadas				0.00	0.00	0.00	1.00	0.00	0.00	0.00	0.00
Verificaciones físicas al inventario patrimonial municipal programadas				2.00	2.00	0.00	1.00	0.00	0.00	0.00	0.00

Las diferentes unidades

COMPORTAMIENTO DEL INDICADOR

DESCRIPCION DE LA META ANUAL

TRIMESTRE: Enero-Marzo

META ANUAL	AVANCE TRIMESTRAL			AVANCE ACUMULADO		
	Programado	Alcanzado	EF%	Programado	Alcanzado	EF%
0.00	0.00	100.00	0.00	0.00	0.00	0.00

DESCRIPCION DE RESULTADOS Y JUSTIFICACION EN CASO DE VARIACION SUPERIOR A ± 10 % RESPECTO A LO PROGRAMADO

Verificaciones físicas al inventario

Verificaciones físicas al inventario

DEPENDENCIA GENERAL: A00 PRESIDENCIA

DEPENDENCIA AUXILIAR: 301 Unidad de Asistencia Social

ELABORÓ: 

CRISTIAN DANIEL MANJARREZ ALDAMA

EVALUACION DEL INDICADOR

VO. BO: 

CRISTIAN DANIEL MANJARREZ ALDAMA

SAN ANTONIO LA ISLA 2025-2027

DIRECCION GENERAL



PbRn-08b FICHA TECNICA DE SEGUIMIENTO DE INDICADORES 2026 DE GESTIÓN O ESTRATEGICO

TIPO DE FICHA: OSFEM

EJE DE CAMBIO / EJE TRANSVERSAL: 1 Eje 1: Cero corrupción y gobierno del pueblo y para el pueblo "Estado de Derecho y austeridad"

TEMA DE DESARROLLO: Coordinación municipal e interistatal

PROGRAMA PRESUPUESTARIO: 01050206 Consolidación de la administración pública de resultados

PROYECTO PRESUPUESTARIO: 0105020608 Simplificación y modernización de la administración pública

OBJETIVO DEL PROGRAMA PRESUPUESTARIO: Comprende el conjunto de actividades y herramientas para coadyuvar a que la actuación de los servidores públicos sea eficaz, eficiente y transparente, a fin de generar resultados con apego a los principios de legalidad, objetividad, profesionalismo, honradez, lealtad, imparcialidad, eficiencia, equidad, transparencia, economía, integridad, que permitan la toma de decisiones sobre la api

DEPENDENCIA GENERAL: A00 PRESIDENCIA

DEPENDENCIA AUXILIAR: 301 Unidad de Asistencia Social

ESTRUCTURA DEL INDICADOR

NOMBRE DEL INDICADOR: 162 - Porcentaje de trámites y servicios integrados o actualizados.

FÓRMULA DEL CÁLCULO: (Trámites y servicios integrados y/o actualizados en el catálogo/Total de trámites y servicios)*100

INTERPRETACIÓN: Los ciudadanos conocen y hacen uso de los Trámites y Servicios prestados por las diferentes unidades administrativas que

DIMENSIÓN QUE ATIENDE: Eficiencia

DESCRIPCIÓN DEL FACTOR DE COMPARACIÓN: Los ciudadanos conocen y hacen uso de los Trámites y Servicios prestados por las

AMBITO GEOGRAFICO: COBERTURA: Trámites y servicios integrados y/o actualizados en el catálogo

LINEA BASE: Registros administrativos de

Numero: NA 4.1

FRECUENCIA DE MEDICIÓN: Trimestral

VARIABLE	UNIDAD DE MEDIDA		OPERACION	META ANUAL	AVANCE TRIMESTRAL		AVANCE ACUMULADO	
	TRÁMITES	TRÁMITES			Programado	%	Programado	%
Trámites y servicios integrados y/o actualizados en el catálogo				0.00	0.00	0.00	0.00	0.00
Total de trámites y servicios				1.00	0.00	0.00	0.00	0.00

COMPORTAMIENTO DEL INDICADOR

DESCRIPCION DE LA META ANUAL

META ANUAL	AVANCE TRIMESTRAL		AVANCE ACUMULADO	
	Programado	Alcanzado	Programado	Alcanzado
0.00	0.00	0.00	0.00	0.00

DESCRIPCION DE RESULTADOS Y JUSTIFICACION EN CASO DE VARIACION SUPERIOR A 10% RESPECTO AL O PROGRAMADO


Trámites y servicios integrados y/o actualizados en el catálogo

DEPENDENCIA GENERAL: A00 PRESIDENCIA

DEPENDENCIA AUXILIAR: 301 Unidad de Asistencia Social

EVALUACION DEL INDICADOR

AVANCE TRIMESTRAL		AVANCE ACUMULADO	
EF%	SEMAFORO	EF%	SEMAFORO
0.00	ADECUADO	0.00	ADECUADO



ELABORÓ: CRISTIAN DANIEL MANJARREZ ALDAMA

VO. BO. CRISTIAN DANIEL MANJARREZ ALDAMA



PLAN DE GESTIÓN DE SAN ANTONIO LA ISLA

PbRm-08b FICHA TECNICA DE SEGUIMIENTO DE INDICADORES 2026 DE GESTIÓN O ESTRATEGICO

TIPO DE FICHA: OSFEM

EJE DE CAMBIO / EJE TRANSVERSAL: 1 Eje 1: Cero corrupción y gobierno del pueblo y para el pueblo "Estado de Derecho y austeridad"

TEMA DE DESARROLLO: Coordinación municipal e interestatal

PROGRAMA PRESUPUESTARIO: 01050206 Consolidación de la administración pública de resultados

PROYECTO PRESUPUESTARIO: 0105020608 Simplificación y modernización de la administración pública

OBJETIVO DEL PROGRAMA PRESUPUESTARIO: Comprende el conjunto de actividades y herramientas para coadyuvar a que la actuación de los servidores públicos sea eficaz, eficiente y transparente, a fin de generar resultados con apego a los principios de legalidad, objetividad, profesionalismo, honradez, lealtad, imparcialidad, eficiencia, equidad, transparencia, economía, integridad, que permitan la toma de decisiones sobre la api

DEPENDENCIA GENERAL: A00 PRESIDENCIA

DEPENDENCIA AUXILIAR: 301 Unidad de Asistencia Social

NOMBRE DEL INDICADOR: 163 - Porcentaje de propuestas al marco regulatorio municipal aprobadas.

FÓRMULA DEL CÁLCULO: (Propuestas al marco regulatorio municipal aprobadas/Propuestas al marco regulatorio municipal recibidas)*100

INTERPRETACIÓN: Las dependencias de la administración pública municipal elaboran y presentan sus propuestas de mejora al marco

DIMENSIÓN QUE ATIENDE: Eficiencia

DESCRIPCIÓN DEL FACTOR DE COMPARACIÓN: Las dependencias de la administración pública municipal elaboran y

AMBITO GEOGRAFICO: Municipal

COBERTURA: Propuestas al marco regulatorio municipal aprobadas

LINEA BASE: Registros administrativos de

FRECUENCIA DE MEDICIÓN: Trimestral

Numero: NA 4.2

COMPORTAMIENTO DE LAS VARIABLES DURANTE EL TRIMESTRE: Enero-Marzo

VARIABLE	UNIDAD DE MEDIDA		OPERACION	META ANUAL	AVANCE TRIMESTRAL			AVANCE ACUMULADO			
	PROPUUESTAS	PROPUUESTAS			Programado	%	Alcanzado	%	Programado	%	Alcanzado
Propuestas al marco regulatorio municipal aprobadas					0.00	0.00	0.00	0.00	0.00	0.00	0.00
Propuestas al marco regulatorio municipal recibidas					1.00	0.00	0.00	0.00	0.00	0.00	0.00

Las dependencias de la

COMPORTAMIENTO DEL INDICADOR

DESCRIPCIÓN DE LA META ANUAL

TRIMESTRE: Enero-Marzo

META ANUAL	AVANCE TRIMESTRAL				AVANCE ACUMULADO			
	Programado	Alcanzado	EF%	SEMAFORO	Programado	Alcanzado	EF%	SEMAFORO
0.00	0.00	0.00	0.00	ADECUADO	0.00	0.00	0.00	ADECUADO

DESCRIPCIÓN DE RESULTADOS Y JUSTIFICACIÓN EN CASO DE VARIACIÓN SUPERIOR A ± 10 % RESPECTO A LO PROGRAMADO

Propuestas al marco regulatorio municipal aprobadas

Propuestas al marco regulatorio municipal aprobadas

DEPENDENCIA GENERAL: A00 PRESIDENCIA

DEPENDENCIA AUXILIAR: 301 Unidad de Asistencia Social

EVALUACION DEL INDICADOR

SAN ANTONIO LA ISLA 2025-2027

ELABORO:

CRISTIAN DANIEL MANJAREZ ALDAMA

SAN ANTONIO LA ISLA 2025-2027

DIRECCION GENERAL:

CRISTIAN DANIEL MANJAREZ ALDAMA

PbRm-08b FICHA TECNICA DE SEGUIMIENTO DE INDICADORES 2026 DE GESTIÓN O ESTRATEGICO

TIPO DE FICHA: OSFEM

EJE DE CAMBIO / EJE TRANSVERSAL: 1 Eje 1: Cero corrupción y gobierno del pueblo y para el pueblo "Estado de Derecho y austeridad"
TEMA DE DESARROLLO: Coordinación municipal e interestatal
PROGRAMA PRESUPUESTARIO: 01050206 Consolidación de la administración pública de resultados
PROYECTO PRESUPUESTARIO: 0105020608 Simplificación y modernización de la administración pública
OBJETIVO DEL PROGRAMA PRESUPUESTARIO: Comprende el conjunto de actividades y herramientas para coadyuvar a que la actuación de los servidores públicos sea eficaz, eficiente y transparente, a fin de generar resultados con apego a los principios de legalidad, objetividad, profesionalismo, honradez, lealtad, imparcialidad, eficiencia, eficacia, equidad, transparencia, economía, integridad, que permiten la toma de decisiones sobre la api
DEPENDENCIA GENERAL: A00 PRESIDENCIA
DEPENDENCIA AUXILIAR: 301 Unidad de Asistencia Social

NOMBRE DEL INDICADOR: 164 - Porcentaje de cumplimiento en la elaboración y publicación del Programa Anual de Mejora Regulatoria.
FÓRMULA DEL CÁLCULO: (Elaboración y publicación del Programa Anual de Mejora Regulatoria/ Documento programado a elaborar y publicar)*100
INTERPRETACIÓN: Las dependencias de la administración pública municipal participan en la integración del Programa Anual de Mejora Regulatoria

DIMENSIÓN QUE ATIENDE: Eficiencia
DESCRIPCIÓN DEL FACTOR DE COMPARACIÓN: Las dependencias de la administración pública municipal participan en la integración del Programa Anual de Mejora Regulatoria
AMBITO GEOGRAFICO: Municipal
COBERTURA: Elaboración y publicación del Programa Anual de Mejora Regulatoria
LINEA BASE: Registros administrativos.

FRECUENCIA DE MEDICIÓN: Trimestral
Numero: NA 4.3

COMPORTAMIENTO DE LAS VARIABLES DURANTE EL TRIMESTRE: Enero-Marzo

VARIABLE	UNIDAD DE MEDIDA	OPERACION	META ANUAL	AVANCE TRIMESTRAL		AVANCE ACUMULADO	
				Programado	%	Programado	%
Elaboración y publicación del Programa Anual de Mejora Regulatoria	PROGRAMA		0.00	0.00	0.00	0.00	0.00
Documento programado a elaborar y publicar	PROGRAMA		0.00	0.00	0.00	0.00	0.00

COMPORTAMIENTO DEL INDICADOR
DESCRIPCION DE LA META ANUAL


TRIMESTRE: Enero-Marzo

META ANUAL	AVANCE TRIMESTRAL		AVANCE ACUMULADO	
	Programado	EF%	Programado	SEMAFORO
0.00	0.00	0.00	0.00	ADECUADO


DESCRIPCION DE RESULTADOS Y JUSTIFICACION EN CASO DE VARIACION SUPERIOR A +10% RESPECTO LO PROGRAMADO
 Elaboración y publicación del Programa Anual de Mejora Regulatoria

Elaboración y publicación del Programa Anual de Mejora Regulatoria
DEPENDENCIA GENERAL: A00 PRESIDENCIA
DEPENDENCIA AUXILIAR: 301 Unidad de Asistencia Social

ELABORO


 CRISTIAN DANIEL MANJARREZ ALDAMA

EVALUACION DEL INDICADOR


 CRISTIAN DANIEL MANJARREZ ALDAMA

OBJETIVO DEL PROGRAMA PRESUPUESTARIO:

Pbrm-08b FICHA TECNICA DE SEGUIMIENTO DE INDICADORES 2026 DE GESTIÓN O ESTRATEGICO

TIPO DE FICHA: OSFEM

1 Eje 1: Cero corrupción y gobierno del pueblo y para el pueblo "Estado de Derecho y austeridad"

Coordinación municipal e intersectorial

PROGRAMA PRESUPUESTARIO:
PROYECTO PRESUPUESTARIO:

01050206 Consolidación de la administración pública de resultados

0105020608 Simplificación y modernización de la administración pública

Comprende el conjunto de actividades y herramientas para coadyuvar a que la actuación de los servidores públicos sea eficaz, eficiente y transparente, a fin de generar resultados con apego a los principios de legalidad, objetividad, profesionalismo, honradez, lealtad, imparcialidad, eficiencia, eficacia, equidad, transparencia, economía, integridad, que permitan la toma de decisiones sobre la aptitud de los servidores públicos.

DEPENDENCIA GENERAL:
DEPENDENCIA AUXILIAR:

A00 PRESIDENCIA
301 Unidad de Asistencia Social

NOMBRE DEL INDICADOR:
FÓRMULA DEL CÁLCULO:
INTERPRETACIÓN:

165 - Porcentaje de sesiones de la Comisión Municipal de Mejora Regulatoria realizadas.
(Número de Sesiones de la Comisión Municipal de Mejora Regulatoria realizadas/(Número de Comisión Regulatoria programadas)*100

ESTRUCTURA DEL INDICADOR

DIMENSIÓN QUE ATIENDE:
DESCRIPCIÓN DEL FACTOR DE COMPARACIÓN:
AMBITO GEOGRAFICO:
COBERTURA:
LÍNEA BASE

Trimestral
FRECUENCIA DE MEDICIÓN:

Numero: NA 4.4

COMPORTAMIENTO DE LAS VARIABLES DURANTE EL TRIMESTRE: Enero-Marzo

VARIABLE	UNIDAD DE MEDIDA		OPERACION	META ANUAL	AVANCE TRIMESTRAL			AVANCE ACUMULADO			
	SESIONES	SESIONES			Programado	%	Alcanzado	%	Programado	%	Alcanzado
Número de Sesiones de la Comisión Municipal de Mejora Regulatoria realizadas	SESIONES	SESIONES		0.00	1.00	0.00	1.00	100.00	0.00	0.00	0.00
Número de Sesiones de la Comisión Municipal de Mejora Regulatoria programadas	SESIONES	SESIONES		4.00	1.00	25.00	1.00	100.00	0.00	0.00	0.00

COMPORTAMIENTO DEL INDICADOR


DESCRIPCION DE LA META ANUAL

META ANUAL	TRIMESTRE: Enero-Marzo			
	AVANCE TRIMESTRAL		AVANCE ACUMULADO	
0.00	Programado	Alcanzado	EF%	SEMAFORO
100.00	100.00	100.00	100.00	ADECUADO
DESCRIPCION DE RESULTADOS Y JUSTIFICACION EN CASO DE VARIACION SUPERIOR A ± 10 % RESPECTO A LO PROGRAMADO	Programado	Alcanzado	EF%	SEMAFORO
Número de Sesiones de la Comisión Municipal de Mejora Regulatoria realizadas	0.00	0.00	0.00	ADECUADO

EVALUACION DEL INDICADOR

Número de Sesiones de la Comisión Municipal de Mejora Regulatoria realizadas
DEPENDENCIA GENERAL:
DEPENDENCIA AUXILIAR:

A00 PRESIDENCIA
301 Unidad de Asistencia Social



Stamp: SAN ANTONIO LA ISLA 2025-2027
Stamp: DIRECCION GENERAL
Signature: ELABORÓ
Signature: VOBO
Signature: CRISTIAN DANIEL MANJARREZ ALDAMA

COMITÉ DE SEGUIMIENTO DE INDICADORES 2026 DE GESTIÓN O ESTRATEGICO

PBrm-08b FICHA TECNICA DE SEGUIMIENTO DE INDICADORES 2026 DE GESTIÓN O ESTRATEGICO

TIPO DE FICHA: OSFEM

EJE DE CAMBIO / EJE TRANSVERSAL: 1 Eje 1: Cero corrupción y gobierno del pueblo y para el pueblo "Estado de Derecho y austeridad"
TEMA DE DESARROLLO: Coordinación municipal e interestatal
PROGRAMA PRESUPUESTARIO: 01050206 Consolidación de la administración pública de resultados
PROYECTO PRESUPUESTARIO: 0105020608 Simplificación y modernización de la administración pública
OBJETIVO DEL PROGRAMA PRESUPUESTARIO: Comprende el conjunto de actividades y herramientas para coadyuvar a que la actuación de los servidores públicos sea eficaz, eficiente y transparente, a fin de generar resultados con apego a los principios de legalidad, objetividad, profesionalismo, honradez, lealtad, imparcialidad, eficiencia, equidad, transparencia, economía, integridad, que permitan la toma de decisiones sobre la aptitud de las reuniones del Organismo Operador de Agua.
DEPENDENCIA GENERAL: A00 PRESIDENCIA
DEPENDENCIA AUXILIAR: 301 Unidad de Asistencia Social

NOMBRE DEL INDICADOR: 166 - Porcentaje de avance en el cumplimiento de las sesiones de consejo del Organismo Operador de Agua
FÓRMULA DEL CÁLCULO: (Sesiones de Consejos Directivo del Organismo Operador de Agua realizadas/Sesiones de Consejos Directivo programadas) *100
INTERPRETACIÓN: Las condiciones sociales y sanitarias permiten llevar a cabo las reuniones del Organismo Operador de Agua.
DIMENSIÓN QUE ATIENDE: Eficiencia
DESCRIPCIÓN DEL FACTOR DE COMPARACIÓN: Las condiciones sociales y sanitarias permiten llevar a cabo las reuniones del Organismo Operador de Agua.
ÁMBITO GEOGRÁFICO: Municipal
COBERTURA: Sesiones de Consejos Directivo del Organismo Operador de Agua realizadas
LÍNEA BASE: Actas de Consejo Directivo

Numero: NA 5.1
FRECUENCIA DE MEDICIÓN: Trimestral

COMPORTAMIENTO DE LAS VARIABLES DURANTE EL TRIMESTRE: Enero-Marzo

VARIABLE	UNIDAD DE MEDIDA		OPERACION	META ANUAL	AVANCE TRIMESTRAL		AVANCE ACUMULADO		
	SESIONES	SESIONES			Programado	%	Programado	%	
Sesiones de Consejos Directivo del Organismo Operador de Agua realizadas				0.00	0.00	0.00	0.00	0.00	0.00
Sesiones de Consejos Directivo programadas				0.00	0.00	0.00	0.00	0.00	0.00

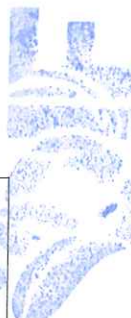
COMPORTAMIENTO DEL INDICADOR
 DESCRIPCION DE LA META ANUAL
 Las condiciones sociales y

TRIMESTRE: Enero-Marzo


META ANUAL	AVANCE TRIMESTRAL		AVANCE ACUMULADO	
	Programado	Alcanzado	Programado	Alcanzado
0.00	0.00	0.00	0.00	0.00

DESCRIPCION DE RESULTADOS Y JUSTIFICACION EN CASO DE VARIACION SUPERIOR A ± 10 % RESPECTO A LO PROGRAMADO
 Sesiones de Consejos Directivo del Organismo Operador de Agua realizadas



EVALUACION DEL INDICADOR
 Sesiones de Consejos Directivo del Organismo Operador de Agua realizadas
DEPENDENCIA GENERAL: A00 PRESIDENCIA
DEPENDENCIA AUXILIAR: 301 Unidad de Asistencia Social



 SAN ANTONIO LA ISLA
 2025 - 2027



 SAN ANTONIO LA ISLA
 2025 - 2027

DIRECCIÓN GENERAL
 ELABORO: 
 VO. BO. 
 CRISTIAN DANIEL MANJARREZ ALDAMA



GOBIERNO DE SAN ANTONIO LA ISLA

PbRm-08b FICHA TECNICA DE SEGUIMIENTO DE INDICADORES 2026 DE GESTIÓN O ESTRATEGICO

TIPO DE FICHA: OSFEM

EJE DE CAMBIO / EJE TRANSVERSAL: 1 Eje 1: Cero corrupción y gobierno del pueblo y para el pueblo "Estado de Derecho y austeridad"

TEMA DE DESARROLLO: Coordinación municipal e interstatal

PROGRAMA PRESUPUESTARIO: 01050206 Consolidación de la administración pública de resultados

PROYECTO PRESUPUESTARIO: 0105020608 Simplificación y modernización de la administración pública

OBJETIVO DEL PROGRAMA PRESUPUESTARIO: Comprende el conjunto de actividades y herramientas para coadyuvar a que la actuación de los servidores públicos sea eficaz, eficiente y transparente, a fin de generar resultados con apego a los principios de legalidad, objetividad, profesionalismo, honradez, lealtad, imparcialidad, eficiencia, equidad, transparencia, economía, integridad, que permitan la toma de decisiones sobre la api

DEPENDENCIA GENERAL: A00 PRESIDENCIA

DEPENDENCIA AUXILIAR: 301 Unidad de Asistencia Social

NOMBRE DEL INDICADOR: 168 - Porcentaje de asesorías en materia archivística otorgadas

FORMULA DEL CÁLCULO: (Asesorías otorgadas en materia archivística / Asesorías programadas en materia archivística)*100

INTERPRETACIÓN: Autoridades del Gobierno del Estado de México brindan asesorías a los titulares de las Áreas Coordinadoras de Archivos.

DIMENSIÓN QUE ATIENDE: Eficiencia

DESCRIPCIÓN DEL FACTOR DE COMPARACIÓN: Autoridades del Gobierno del Estado de México brindan asesorías a los titulares de las Áreas Coordinadoras de Archivos.

AMBITO GEOGRAFICO: Municipal

COBERTURA: Asesorías otorgadas en materia archivística

LINEA BASE: Registros administrativos del

FRECUENCIA DE MEDICIÓN: Trimestral

ESTRUCTURA DEL INDICADOR

COMPORTAMIENTO DE LAS VARIABLES DURANTE EL TRIMESTRE: Enero-Marzo

VARIABLE	UNIDAD DE MEDIDA	OPERACION	META ANUAL	AVANCE TRIMESTRAL		AVANCE ACUMULADO	
				Programado	%	Programado	%
Asesorías otorgadas en materia archivística	ASESORIAS		0.00	0.00	0.00	0.00	0.00
Asesorías programadas en materia archivística	ASESORIAS		0.00	0.00	0.00	0.00	0.00

COMPORTAMIENTO DEL INDICADOR

DESCRIPCION DE LA META ANUAL

META ANUAL	TRIMESTRE: Enero-Marzo			
	Programado	Alcanzado	EF%	SEMAFORO
0.00	0.00	0.00	0.00	INSUFICIENTE

DESCRIPCION DE RESULTADOS Y JUSTIFICACION EN CASO DE VARIACION SUPERIOR A 10 % RESPECTO A LO PROGRAMADO

Asesorías otorgadas en materia archivística
 A00 PRESIDENCIA
 301 Unidad de Asistencia Social

EVALUACION DEL INDICADOR

Stamp: SAN ANTONIO LA ISLA 2025-2027

Stamp: DIRECCIÓN GENERAL

Stamp: ELABORO

Stamp: VOBO

Stamp: CRISTIAN DANIEL MANJAREZALDAMA



SECRETARÍA DE PLANEACIÓN Y PRESUPUESTO
MUNICIPIO DE SAN ANTONIO LA ISLA

PbRm-08b FICHA TECNICA DE SEGUIMIENTO DE INDICADORES 2026 DE GESTIÓN O ESTRATEGICO

EJE DE CAMBIO / EJE TRANSVERSAL: 1 Eje 1: Cero corrupción y gobierno del pueblo y para el pueblo "Estado de Derecho y austeridad"

TEMA DE DESARROLLO: Coordinación municipal e interstatal

PROGRAMA PRESUPUESTARIO: 01050206 Consolidación de la administración pública de resultados

PROYECTO PRESUPUESTARIO: 0105020608 Simplificación y modernización de la administración pública

OBJETIVO DEL PROGRAMA PRESUPUESTARIO: Comprende el conjunto de actividades y herramientas para coadyuvar a que la actuación de los servidores públicos sea eficaz, eficiente y transparente, a fin de generar resultados con apego a los principios de legalidad, objetividad, profesionalismo, honradez, lealtad, imparcialidad, eficiencia, equidad, transparencia, economía, integridad, que permitan la toma de decisiones sobre la api

DEPENDENCIA GENERAL: A00 PRESIDENCIA

DEPENDENCIA AUXILIAR: 301 Unidad de Asistencia Social

TIPO DE FICHA: OSFEM

NOMBRE DEL INDICADOR: 169 - Porcentaje de actualización de los instrumentos de control y consulta archivísticos

FÓRMULA DEL CÁLCULO: (Instrumentos de control y consulta archivísticos actualizados / Total de instrumentos de control y consulta archivísticos) *100

INTERPRETACIÓN: La normalidad aplicable en la materia estipula los instrumentos de control y consulta archivísticos

DIMENSIÓN QUE ATIENDE: Eficiencia

DESCRIPCIÓN DEL FACTOR DE COMPARACIÓN: La normalidad aplicable en la materia estipula los instrumentos de control y consulta archivísticos

AMBITO GEOGRAFICO: Instrumentos de control y consulta archivísticos actualizados

COBERTURA: Registros administrativos del

LÍNEA BASE:

FRECUENCIA DE MEDICIÓN: Trimestral

Numero: NA 6.2

COMPORTAMIENTO DE LAS VARIABLES DURANTE EL TRIMESTRE: Enero-Marzo

VARIABLE	UNIDAD DE MEDIDA	OPERACION	META ANUAL	AVANCE TRIMESTRAL		AVANCE ACUMULADO	
				Programado	%	Programado	%
Instrumentos de control y consulta archivísticos actualizados	INSTRUMENTOS		0.00	0.00	0.00	0.00	0.00
Total de instrumentos de control y consulta archivísticos	INSTRUMENTOS		0.00	0.00	0.00	0.00	0.00

La normalidad aplicable en

COMPORTAMIENTO DEL INDICADOR
DESCRIPCIÓN DE LA META ANUAL

TRIMESTRE: Enero-Marzo

META ANUAL	AVANCE TRIMESTRAL		AVANCE ACUMULADO		SEMAFORO
	Programado	Alcanzado	Programado	Alcanzado	
0.00	0.00	0.00	0.00	0.00	INSUFICIENTE

DESCRIPCIÓN DE RESULTADOS Y JUSTIFICACIÓN EN CASO DE VARIACIÓN SUPERIOR A ± 10 % RESPECTO A LO PROGRAMADO

Instrumentos de control y consulta archivísticos actualizados

DEPENDENCIA GENERAL: A00 PRESIDENCIA

DEPENDENCIA AUXILIAR: 301 Unidad de Asistencia Social

EVALUACION DEL INDICADOR

ELABORÓ

CRISTIAN DANIEL MANJARREZ ALDAMA

VO. BO.

CRISTIAN DANIEL MANJARREZ ALDAMA

DIRECCIÓN GENERAL

SAN ANTONIO LA ISLA
2025-2027

PbRm-08b FICHA TECNICA DE SEGUIMIENTO DE INDICADORES 2026 DE GESTIÓN O ESTRATEGICO

TIPO DE FICHA: OSFEM

EJE DE CAMBIO / EJE TRANSVERSAL: 1 Eje 1: Cero corrupción y gobierno del pueblo y para el pueblo "Estado de Derecho y austeridad"

TEMA DE DESARROLLO: Coordinación municipal e interestatal

PROGRAMA PRESUPUESTARIO: 01050208 Consolidación de la administración pública de resultados

PROYECTO PRESUPUESTARIO: 0105020808 Simplificación y modernización de la administración pública

OBJETIVO DEL PROGRAMA PRESUPUESTARIO: Comprende el conjunto de actividades y herramientas para coadyuvar a que la actuación de los servidores públicos sea eficaz, eficiente y transparente, a fin de generar resultados con apego a los principios de legalidad, objetividad, profesionalismo, honradez, lealtad, imparcialidad, eficiencia, equidad, transparencia, economía, integridad, que permitan la toma de decisiones sobre la api

DEPENDENCIA GENERAL: A00 PRESIDENCIA

DEPENDENCIA AUXILIAR: 301 Unidad de Asistencia Social

ESTRUCTURA DEL INDICADOR

NOMBRE DEL INDICADOR: 825 - Porcentaje de avance en la elaboración del catálogo de puestos de los Servidores Públicos.
 FÓRMULA DEL CÁLCULO: (Plazas registradas en el catálogo de puestos/Total de plazas a catalogar) * 100

INTERPRETACIÓN: Las dependencias municipales participan en tiempo y forma con la integración del Catálogo de Puestos específicos sobre Eficiencia

DIMENSIÓN QUE ATIENDE: Las dependencias municipales participan en tiempo y forma con la integración del Catálogo de Puestos específicos sobre Eficiencia

DESCRIPCIÓN DEL FACTOR DE COMPARACIÓN: Plazas registradas en el catálogo de puestos

ÁMBITO GEOGRÁFICO: Registro del personal

COBERTURA: LINEA BASE

Numero: NA 7.1

FRECUENCIA DE MEDICIÓN: Trimestral

COMPORTAMIENTO DE LAS VARIABLES DURANTE EL TRIMESTRE: Enero-Marzo

VARIABLE	UNIDAD DE MEDIDA	OPERACION	META ANUAL	AVANCE TRIMESTRAL		AVANCE ACUMULADO	
				Programado	%	Programado	%
Plazas registradas en el catálogo de puestos			0.00	0.00	0.00	0.00	0.00
Total de plazas a catalogar			0.00	0.00	0.00	0.00	0.00

Las dependencias

COMPORTAMIENTO DEL INDICADOR

DESCRIPCIÓN DE LA META ANUAL

TRIMESTRE: Enero-Marzo

META ANUAL	AVANCE TRIMESTRAL		AVANCE ACUMULADO		SEMAFORO
	Programado	Alcanzado	Programado	Alcanzado	
0.00	0.00	0.00	0.00	0.00	INSUFICIENTE

DESCRIPCIÓN DE RESULTADOS Y JUSTIFICACIÓN EN CASO DE VARIACIÓN SUPERIOR A ± 10 % RESPECTO A LO PROGRAMADO


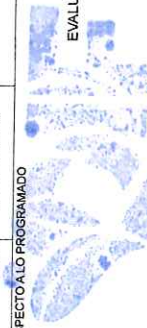
Plazas registradas en el catálogo de puestos

Plazas registradas en el catálogo de puestos

DEPENDENCIA GENERAL: A00 PRESIDENCIA

DEPENDENCIA AUXILIAR: 301 Unidad de Asistencia Social

EVALUACION DEL INDICADOR

SAN ANTONIO LA ISLA
2025 - 2027

ELABORO

DIRECCIÓN GENERAL

VO. BO

DIRECCIÓN GENERAL

CRISTIAN DANIEL MANJARREZ ALDAMA

SECRETARÍA DE PLANEACIÓN Y GESTIÓN DE SAN ANTONIO LA ISLA

PbRm-08b FICHA TECNICA DE SEGUIMIENTO DE INDICADORES 2026 DE GESTIÓN O ESTRATEGICO

TIPO DE FICHA: OSFEM

EJE DE CAMBIO / EJE TRANSVERSAL: 1 Eje 1: Cero corrupción y gobierno del pueblo y para el pueblo "Estado de Derecho y austeridad"

TEMA DE DESARROLLO: Coordinación municipal e interestatal

PROGRAMA PRESUPUESTARIO: 01050206 Consolidación de la administración pública de resultados

PROYECTO PRESUPUESTARIO: 0105020608 Simplificación y modernización de la administración pública

OBJETIVO DEL PROGRAMA PRESUPUESTARIO: Comprende el conjunto de actividades y herramientas para coadyuvar a que la actuación de los servidores públicos sea eficaz, eficiente y transparente, a fin de generar resultados con apego a los principios de legalidad, objetividad, profesionalismo, honradez, lealtad, imparcialidad, eficiencia, eficacia, equidad, transparencia, economía, integridad, que permitan la toma de decisiones sobre la apl

DEPENDENCIA GENERAL: A00 PRESIDENCIA

DEPENDENCIA AUXILIAR: 301 Unidad de Asistencia Social

NOMBRE DEL INDICADOR: 826 - Porcentaje de servidores públicos capacitados en las áreas de su competencia para desempeñar de manera eficiente sus funciones.

FORMULA DEL CÁLCULO: (Número de servidores públicos capacitados en las áreas de su competencia/Total de Servidores Públicos pendientes por capacitar en el área de su competencia) * 100

INTERPRETACIÓN: Los Servidores Públicos muestran interés por continuar capacitándose para realizar sus actividades de manera más eficiente y Eficiencia

DIMENSIÓN QUE ATIENDE: Los Servidores Públicos muestran interés por capacitarse

DESCRIPCIÓN DEL FACTOR DE COMPARACIÓN: Los Servidores Públicos muestran interés por capacitarse

AMBITO GEOGRAFICO: Municipal

COBERTURA: Número de servidores públicos capacitados en las áreas de su competencia

LINEABASE: Registros administrativos de

Número: NA 7.2

FRECUENCIA DE MEDICIÓN: Trimestral

COMPORTAMIENTO DE LAS VARIABLES DURANTE EL TRIMESTRE: Enero-Marzo

VARIABLE	UNIDAD DE MEDIDA	OPERACION	META ANUAL	AVANCE TRIMESTRAL		AVANCE ACUMULADO	
				Programado	%	Programado	%
Número de servidores públicos capacitados en las áreas de su competencia			0.00	0.00	0.00	0.00	0.00
Total de Servidores Públicos pendientes por capacitar en el área de su competencia			0.00	0.00	0.00	0.00	0.00

Los Servidores Públicos

COMPORTAMIENTO DEL INDICADOR

DESCRIPCION DE LA META ANUAL

TRIMESTRE: Enero-Marzo

META ANUAL	AVANCE TRIMESTRAL		AVANCE ACUMULADO	
	Programado	EF%	Programado	EF%
0.00	100.00	0.00	0.00	0.00

SEMAFORO SUFICIENTE

SEMAFORO SUFICIENTE


DESCRIPCION DE RESULTADOS Y JUSTIFICACION EN CASO DE VARIACION SUPERIOR A 10 % RESPECTO A LO PROGRAMADO


Número de servidores públicos capacitados en las áreas de su competencia

Número de servidores públicos capacitados en las áreas de su competencia

DEPENDENCIA GENERAL: A00 PRESIDENCIA

DEPENDENCIA AUXILIAR: 301 Unidad de Asistencia Social



ELABORÓ 

EVALUACION DEL INDICADOR

SEMAFORO SUFICIENTE

CRISTIAN DANIEL MANJARREZ ALDAMA

PLAN DE GESTIÓN DE SAN ANTONIO LA ISLA

PBRm-08b FICHA TECNICA DE SEGUIMIENTO DE INDICADORES 2026 DE GESTIÓN O ESTRATEGICO

TIPO DE FICHA: OSFEM

EJE DE CAMBIO / EJE TRANSVERSAL: 4 Eje 4: Bienestar social "Combate a la pobreza y atención a grupos en situación de vulnerabilidad"
TEMA DE DESARROLLO: Acceso a la salud integral.
PROGRAMA PRESUPUESTARIO: 02030101 Prevención médica
PROYECTO PRESUPUESTARIO: 0203010101 Medicina preventiva
OBJETIVO DEL PROGRAMA PRESUPUESTARIO: Incluye acciones de promoción, prevención y fomento de la salud pública para contribuir a la disminución de enfermedades y mantener un buen estado de salud de la población municipal.
DEPENDENCIA GENERAL: E00 ÁREA DE OPERACIÓN
DEPENDENCIA AUXILIAR: 310 Área de Salud y Deporte

NOMBRE DEL INDICADOR: 443 - Porcentaje de pláticas de promoción de la salud realizadas en el territorio municipal.
FÓRMULA DEL CÁLCULO: (Pláticas de promoción de la salud y de Prevención de enfermedades realizadas/Pláticas de promoción de la salud y Prevención de enfermedades programadas) *100
INTERPRETACIÓN: La población acude a las clínicas de salud a la aplicación de biológicos. Eficiencia
DIMENSIÓN QUE ATIENDE: La población acude a las clínicas de salud a la aplicación de biológicos.
DESCRIPCIÓN DEL FACTOR DE COMPARACIÓN: Pláticas de promoción de la salud y de Prevención de enfermedades
AMBITO GEOGRAFICO: Registros administrativos
COBERTURA:
LINEA BASE

Numero: NA 1.1
FRECUENCIA DE MEDICIÓN: Trimestral

COMPORTAMIENTO DE LAS VARIABLES DURANTE EL TRIMESTRE: Enero-Marzo



VARIABLE	UNIDAD DE MEDIDA	OPERACION	META ANUAL	AVANCE TRIMESTRAL			AVANCE ACUMULADO		
				Programado	%	Alcanzado	Programado	%	Alcanzado
Pláticas de promoción de la salud y de Prevención de enfermedades realizadas	PLATICAS		0.00	1.00	0.00	1.00	100.00	0.00	0.00
Pláticas de promoción de la salud y Prevención de enfermedades programadas	PLATICAS		4.00	1.00	25.00	1.00	100.00	0.00	0.00

La población acude a las
COMPORTEMIENTO DEL INDICADOR
DESCRIPCION DE LA META ANUAL

META ANUAL	TRIMESTRE: Enero-Marzo			
	AVANCE TRIMESTRAL	SEMAFORO	SEMAFORO	SEMAFORO
0.00	Alcanzado	100.00	ADECUADO	ADECUADO
	Programado	100.00	EF%	EF%
	Alcanzado	0.00	0.00	0.00

DESCRIPCION DE RESULTADOS Y JUSTIFICACION EN CASO DE VARIACION SUPERIOR A +10% RESPECTO A LO PROGRAMADO
Pláticas de promoción de la salud y de Prevención de enfermedades
Pláticas de promoción de la salud y de Prevención de enfermedades

Pláticas de promoción de la salud y de Prevención de enfermedades
DEPENDENCIA GENERAL: E00 ÁREA DE OPERACIÓN
DEPENDENCIA AUXILIAR: 310 Área de Salud y Deporte

SAN ANTONIO LA ISLA
 2025-2027

LABORIO
GENERAL

VOJ BO.
 CRISTIAN DANIEL MANJARREZ ALDAMA

PbRm-08b FICHA TECNICA DE SEGUIMIENTO DE INDICADORES 2025 DE GESTIÓN O ESTRATEGICO

TIPO DE FICHA: OSFEM

EJE DE CAMBIO / EJE TRANSVERSAL: 4 Eje 4: Bienestar social "Combate a la pobreza y atención a grupos en situación de vulnerabilidad"
TEMA DE DESARROLLO: Acceso a la salud integral.
PROGRAMA PRESUPUESTARIO: 02030101 Prevención médica
PROYECTO PRESUPUESTARIO: 0203010101 Medicina preventiva
OBJETIVO DEL PROGRAMA PRESUPUESTARIO: Incluye acciones de promoción, prevención y fomento de la salud pública para contribuir a la disminución de enfermedades y mantener un buen estado de salud de la población municipal.
DEPENDENCIA GENERAL: E00 ÁREA DE OPERACIÓN
DEPENDENCIA AUXILIAR: 310 Área de Salud y Deporte

NOMBRE DEL INDICADOR: 444 - Porcentaje de dosis de biológicos aplicados en los módulos de vacunación.
FÓRMULA DEL CÁLCULO: (Dosis de biológicos aplicado/Dosis de biológicos programados para aplicar) *100
INTERPRETACIÓN: La población acude a las clínicas de salud a la aplicación de biológicos.
DIMENSIÓN QUE ATIENDE: Eficiencia
DESCRIPCIÓN DEL FACTOR DE COMPARACIÓN: La población acude a las clínicas de salud a la aplicación de biológicos.
AMBITO GEOGRAFICO: Región de biológicos.
COBERTURA: Dosis de biológicos aplicado
LINEA BASE: Registros administrativos

FRECUENCIA DE MEDICIÓN: Trimestral

Numero: NA 1.2

COMPORTAMIENTO DE LAS VARIABLES DURANTE EL TRIMESTRE: Enero-Marzo

VARIABLE	UNIDAD DE MEDIDA	OPERACION	META ANUAL		AVANCE TRIMESTRAL		AVANCE ACUMULADO	
			Programado	Alcanzado	%	Alcanzado	%	Alcanzado
Dosis de biológicos aplicado	DOSIS		0.00	0.00	0.00	0.00	0.00	0.00
Dosis de biológicos programados para aplicar	DOSIS		0.00	0.00	0.00	0.00	0.00	0.00

COMPORTAMIENTO DEL INDICADOR

DESCRIPCION DE LA META ANUAL

META ANUAL	TRIMESTRE: Enero-Marzo			
	Programado	Alcanzado	SEMAFORO	EF%
0.00	0.00	0.00	0.00	0.00

DESCRIPCION DE RESULTADOS Y JUSTIFICACION EN CASO DE VARIACION SUPERIOR A 10 % RESPECTO A LO PROGRAMADO

Dosis de biológicos aplicado
 E00 ÁREA DE OPERACIÓN
 310 Área de Salud y Deporte

EVALUACION DEL INDICADOR



Logos of San Antonio La Isla 2025-2027 and the General Directorate. Signatures of Cristian Daniel Manjarrez Al Dama and Adriana Manjarrez Suarez.

EJE DE CAMBIO / EJE TRANSVERSAL: 4 Eje 4: Bienestar social "Combate a la pobreza y atención a grupos en situación de vulnerabilidad"

TEMA DE DESARROLLO: Acceso a la salud integral.

PROGRAMA PRESUPUESTARIO: 02030101 Prevención médica

PROYECTO PRESUPUESTARIO: 0203010101 Medicina preventiva

OBJETIVO DEL PROGRAMA PRESUPUESTARIO: Incluye acciones de promoción, prevención y fomento de la salud pública para contribuir a la disminución de enfermedades y mantener un buen estado de salud de la población municipal.

DEPENDENCIA GENERAL: E00 ÁREA DE OPERACIÓN

DEPENDENCIA AUXILIAR: 310 Área de Salud y Deportes

TIPO DE FICHA: OSFEM

NOMBRE DEL INDICADOR: 445 - Porcentaje de ilustrativos distribuidos para la promoción de la salud y prevención de enfermedades.
(Ilustrativos para la promoción de la salud y prevención de enfermedades distribuidos / Ilustrativos para la promoción de la salud y prevención de enfermedades programados a distribuir) *100

FÓRMULA DEL CÁLCULO:

INTERPRETACIÓN: La ciudadanía recibe los ilustrativos y se informa sobre los programas de salud y prevención de enfermedades.

DIMENSIÓN QUE ATIENDE: Eficiencia

DESCRIPCIÓN DEL FACTOR DE COMPARACIÓN: La ciudadanía recibe los ilustrativos y se informa sobre los programas de salud y prevención de enfermedades.

ÁMBITO GEOGRÁFICO: Municipal

COBERTURA: Ilustrativos para la promoción de la salud y prevención de enfermedades distribuidos

LINEA BASE: Registros administrativos y

FRECUENCIA DE MEDICIÓN: Trimestral


VARIABLE	COMPORTAMIENTO DE LAS VARIABLES DURANTE EL TRIMESTRE: Enero-Marzo		UNIDAD DE MEDIDA	OPERACION	META ANUAL		AVANCE TRIMESTRAL		AVANCE ACUMULADO	
	Programado	Alcanzado			Programado	%	Alcanzado	%	Programado	%
Ilustrativos para la promoción de la salud y prevención de enfermedades distribuidos	0.00	0.00	ILUSTRATIVOS		0.00	0.00	0.00	0.00	0.00	0.00
Ilustrativos para la promoción de la salud y prevención de enfermedades programados a distribuir	0.00	0.00	ILUSTRATIVOS		0.00	0.00	0.00	0.00	0.00	0.00

COMPORTAMIENTO DEL INDICADOR
DESCRIPCION DE LA META ANUAL

META ANUAL	TRIMESTRE: Enero-Marzo		SEMAFORO	EF%	SEMAFORO	EF%	SEMAFORO
	Programado	Alcanzado					
0.00	0.00	0.00	0.00	0.00	0.00	0.00	0.00

DESCRIPCION DE RESULTADOS Y JUSTIFICACION EN CASO DE VARIACION SUPERIOR A 10% RESPECTO A LO PROGRAMADO
Ilustrativos para la promoción de la salud y prevención de enfermedades distribuidos

Ilustrativos para la promoción de la salud y prevención de enfermedades distribuidos
DEPENDENCIA GENERAL: E00 ÁREA DE OPERACIÓN
DEPENDENCIA AUXILIAR: 310 Área de Salud y Deportes



ELABORÓ: *Adriana Manjarrez Suárez*
ADRIANA MANJARREZ SUAREZ
DIRECCIÓN GENERAL

VO. BO. *Cristian Daniel Manjarrez Aldama*
CRISTIAN DANIEL MANJARREZ ALDAMA
DIRECCIÓN GENERAL

PbRm-08b FICHA TECNICA DE SEGUIMIENTO DE INDICADORES 2026 DE GESTIÓN O ESTRATEGICO

TIPO DE FICHA: OSFEM

EJE DE CAMBIO / EJE TRANSVERSAL: 4 Eje 4: Bienestar social "Combate a la pobreza y atención a grupos en situación de vulnerabilidad"
TEMA DE DESARROLLO: Acceso a la salud integral.
PROGRAMA PRESUPUESTARIO: 02030101 Prevención médica
PROYECTO PRESUPUESTARIO: 0203010101 Medicina preventiva
OBJETIVO DEL PROGRAMA PRESUPUESTARIO: Incluye acciones de promoción, prevención y fomento de la salud pública para contribuir a la disminución de enfermedades y mantener un buen estado de salud de la población municipal.
DEPENDENCIA GENERAL: E00 ÁREA DE OPERACIÓN
DEPENDENCIA AUXILIAR: 310 Área de Salud y Deporte

NOMBRE DEL INDICADOR: 446 - Porcentaje de servicios de detección de cáncer cervicouterino y cáncer mamario.
FÓRMULA DEL CÁLCULO: (Servicios de detección de cáncer cervicouterino y cáncer mamario otorgados/Servicio de detección de cáncer cervicouterino y cáncer mamario programados para otorgar)*100
INTERPRETACIÓN: La población femenina del municipio se atiende, previene y detecta oportunamente la aparición de enfermedades. Eficiencia

DIMENSIÓN QUE ATIENDE: Trimestral
DESCRIPCIÓN DEL FACTOR DE COMPARACIÓN: La población femenina del municipio se atiende, previene y detecta oportunamente la aparición de enfermedades. Eficiencia
ÁMBITO GEOGRÁFICO: Municipios y detecta
COBERTURA: Servicios de detección de cáncer cervicouterino y cáncer mamario otorgados
LÍNEA BASE: Registros administrativos y

COMPORTAMIENTO DE LAS VARIABLES DURANTE EL TRIMESTRE: Enero-Marzo

VARIABLE	UNIDAD DE MEDIDA	OPERACION	META ANUAL	AVANCE TRIMESTRAL		AVANCE ACUMULADO	
				Programado	%	Programado	%
Servicios de detección de cáncer cervicouterino y cáncer mamario otorgados	SERVICIOS		0.00	0.00	0.00	0.00	0.00
Servicio de detección de cáncer cervicouterino y cáncer mamario programados para otorgar	SERVICIOS		0.00	0.00	0.00	0.00	0.00

COMPORTAMIENTO DEL INDICADOR
DESCRIPCIÓN DE LA META ANUAL

META ANUAL	TRIMESTRE: Enero-Marzo			
	AVANCE TRIMESTRAL	SEMAFORO	Programado	Alcanzado
0.00	0.00	0.00	0.00	0.00

DESCRIPCIÓN DE RESULTADOS Y JUSTIFICACIÓN EN CASO DE VARIACIÓN SUPERIOR A ± 10 % RESPECTO A LO PROGRAMADO
 Servicios de detección de cáncer cervicouterino y cáncer mamario otorgados

EVALUACION DEL INDICADOR

Servicios de detección de cáncer cervicouterino y cáncer mamario otorgados
DEPENDENCIA GENERAL: E00 ÁREA DE OPERACIÓN
DEPENDENCIA AUXILIAR: 310 Área de Salud y Deporte



SAN ANTONIO LA ISLA
2025-2027

VO. BO.

DIRECCIÓN GENERAL

CRISTIAN DANIEL MANJARREZ ALDAMA

ELABORÓ
Adriana Manjarrez Suarez
 DIRECCIÓN GENERAL

ADRIANA MANJARREZ SUAREZ



TIPO DE FICHA: OSFEM

PbRm-08b FICHA TECNICA DE SEGUIMIENTO DE INDICADORES 2026 DE GESTIÓN O ESTRATEGICO

EL GOBIERNO MUNICIPAL DE SAN ANTONIO LA ISLA

EJE DE CAMBIO / EJE TRANSVERSAL:

4 Eje 4: Bienestar social "Combate a la pobreza y atención a grupos en situación de vulnerabilidad"

Acceso a la salud integral.

TEMA DE DESARROLLO:

02030101 Prevención médica

PROGRAMA PRESUPUESTARIO:

0203010101 Medicina preventiva

OBJETIVO DEL PROGRAMA PRESUPUESTARIO:

Incluye acciones de promoción, prevención y fomento de la salud pública para contribuir a la disminución de enfermedades y mantener un buen estado de salud de la población municipal.

DEPENDENCIA GENERAL:

E00 ÁREA DE OPERACIÓN

DEPENDENCIA AUXILIAR:

310 Área de Salud y Deporte

NOMBRE DEL INDICADOR:

ESTRUCTURA DEL INDICADOR

447 - Porcentaje de servicios preventivos y correctivos de odontología.

(Servicios preventivos y correctivos de odontología otorgados / Servicios preventivos y correctivos de odontología programados para otorgar) *100

FÓRMULA DEL CÁLCULO:

La población del municipio se atiende, previene y detecta oportunamente la aparición de enfermedades bucales.

DIMENSIÓN QUE ATIENDE:

Eficiencia

DESCRIPCIÓN DEL FACTOR DE COMPARACIÓN:

La población del municipio se atiende, previene y detecta oportunamente la aparición de enfermedades bucales.

AMBITO GEOGRAFICO:

Municipio

COBERTURA:

Servicios preventivos y correctivos de odontología otorgados

LINEA BASE

Registros administrativos y

FRECUENCIA DE MEDICIÓN:

Trimestral

Numero: NA 2.2

COMPORTAMIENTO DE LAS VARIABLES DURANTE EL TRIMESTRE: Enero-Marzo

VARIABLE	UNIDAD DE MEDIDA	OPERACION	META ANUAL		AVANCE TRIMESTRAL		AVANCE ACUMULADO	
			Programado	%	Programado	%	Programado	%
Servicios preventivos y correctivos de odontología otorgados	SERVICIOS		0.00	0.00	0.00	0.00	0.00	0.00
Servicios preventivos y correctivos de odontología programados para otorgar	SERVICIOS		0.00	0.00	0.00	0.00	0.00	0.00

COMPORTAMIENTO DEL INDICADOR

DESCRIPCION DE LA META ANUAL

META ANUAL	TRIMESTRE: Enero-Marzo		AVANCE ACUMULADO	
	Programado	SEMAFORO	Alcanzado	SEMAFORO
0.00	0.00	0.00	0.00	0.00

DESCRIPCION DE RESULTADOS Y JUSTIFICACION EN CASO DE VARIACION SUPERIOR A ±10% RESPECTO A LO PROGRAMADO

Servicios preventivos y correctivos de odontología otorgados

EVALUACION DEL INDICADOR

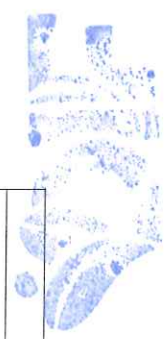
Servicios preventivos y correctivos de odontología otorgados

E00 ÁREA DE OPERACIÓN

310 Área de Salud y Deporte

SAN ANTONIO LA ISLA 2025-2027

LABORÓ ADRIANA MANJARREZ SUAREZ DIRECCIÓN GENERAL



SAN ANTONIO LA ISLA 2025-2027

DIRECCIÓN GENERAL CRISTIAN DANIEL MANJARREZ ALDAMA

ADRIANA MANJARREZ SUAREZ



TIPO DE FICHA: OSFEM

PbRm-08b FICHA TECNICA DE SEGUIMIENTO DE INDICADORES 2026 DE GESTIÓN O ESTRATEGICO

EJE DE CAMBIO / EJE TRANSVERSAL: 4 Eje 4: Bienestar social "Combate a la pobreza y atención a grupos en situación de vulnerabilidad"

TEMA DE DESARROLLO: Acceso a la salud integral.

PROGRAMA PRESUPUESTARIO: 02030101 Prevención médica

PROYECTO PRESUPUESTARIO: 0203010101 Medicina preventiva

OBJETIVO DEL PROGRAMA PRESUPUESTARIO: Incluye acciones de promoción, prevención y fomento de la salud pública para contribuir a la disminución de enfermedades y mantener un buen estado de salud de la población municipal.

DEPENDENCIA GENERAL: E00 ÁREA DE OPERACION

DEPENDENCIA AUXILIAR: 310 Área de Salud y Deporte

NOMBRE DEL INDICADOR: 448 - Porcentaje de servicios de prevención y atención a las adicciones ofrecidos a la población que requiere tratamiento especializado.

FÓRMULA DEL CÁLCULO: (Servicios de prevención y atención a las adicciones otorgados / Servicios de atención a las adicciones programados para otorgar) *100

INTERPRETACIÓN: La población del municipio cuenta con información necesaria para prevenir y atender a pacientes que requieren tratamiento

EFICIENCIA

La población del municipio cuenta con información necesaria para prevenir y atender a pacientes que requieren tratamiento

COBERTURA: Servicios de prevención y atención a las adicciones otorgados

LINEA BASE: Registros administrativos y

Numero: NA 2.3

FRECUENCIA DE MEDICIÓN: Trimestral

COMPORTAMIENTO DE LAS VARIABLES DURANTE EL TRIMESTRE: Enero-Marzo

VARIABLE	UNIDAD DE MEDIDA		OPERACION	META ANUAL	AVANCE TRIMESTRAL		AVANCE ACUMULADO	
	Programado	Alcanzado			Programado	Alcanzado	Programado	Alcanzado
Servicios de prevención y atención a las adicciones otorgados	0.00	0.00		0.00	0.00	0.00	0.00	0.00
Servicios de atención a las adicciones programados para otorgar	0.00	1.00		1.00	0.00	0.00	0.00	0.00

COMPORTAMIENTO DEL INDICADOR
DESCRIPCIÓN DE LA META ANUAL

La población del municipio

META ANUAL	AVANCE TRIMESTRAL		SEMAFORO	AVANCE ACUMULADO	SEMAFORO
	Alcanzado	EF%			
0.00	0.00	0.00	0.00	0.00	0.00

DESCRIPCIÓN DE RESULTADOS Y JUSTIFICACIÓN EN CASO DE VARIACIÓN SUPERIOR A ± 10 % RESPECTO A LO PROGRAMADO
Servicios de prevención y atención a las adicciones otorgados

EVALUACION DEL INDICADOR

Servicios de prevención y atención a las adicciones otorgados

DEPENDENCIA GENERAL: E00 ÁREA DE OPERACION

DEPENDENCIA AUXILIAR: 310 Área de Salud y Deporte



ELABORÓ: *Adriana Manjarez Suarez*
ADRIANA MANJAREZ SUAREZ
GENERAL



VO. BO. *Cristian Daniel Manjarez Aldama*
CRISTIAN DANIEL MANJAREZ ALDAMA
GENERAL



TIPO DE FICHA: OSFEM

PbRm-08b FICHA TECNICA DE SEGUIMIENTO DE INDICADORES 2026 DE GESTIÓN O ESTRATEGICO

4 Eje 4: Bienestar social "Combate a la pobreza y atención a grupos en situación de vulnerabilidad"

Acceso a la salud integral.

02030101 Prevención médica

Medicina preventiva

Incluye acciones de promoción, prevención y fomento de la salud pública para contribuir a la disminución de enfermedades y mantener un buen estado de salud de la población municipal.

E00 ÁREA DE OPERACIÓN

310 Área de Salud y Deporte

ESTRUCTURA DEL INDICADOR

449 - Porcentaje de Servicios de laboratorio y análisis clínicos ofrecidos a la población que requiere tratamiento especializado. (Servicios de laboratorio y análisis clínicos otorgados / Servicios de laboratorio y análisis clínicos programados para otorgar) *100

Se diagnostica y detecta oportunamente enfermedades prevenibles o controlables en la población municipal. Eficiencia

Se diagnostica y detecta oportunamente enfermedades prevenibles o controlables en la población municipal.

Servicios de laboratorio y análisis clínicos otorgados Registros administrativos y

FRECUENCIA DE MEDICIÓN: Trimestral

Numero: NA 2.4

COMPORTAMIENTO DE LAS VARIABLES DURANTE EL TRIMESTRE: Enero-Marzo

VARIABLE	UNIDAD DE MEDIDA	OPERACION	META ANUAL		AVANCE TRIMESTRAL		AVANCE ACUMULADO	
			Programado	Alcanzado	Programado	Alcanzado	Programado	Alcanzado
Servicios de laboratorio y análisis clínicos otorgados	SERVICIOS		0.00	0.00	0.00	0.00	0.00	0.00
Servicios de laboratorio y análisis clínicos programados para otorgar	SERVICIOS		0.00	0.00	0.00	0.00	0.00	0.00

COMPORTAMIENTO DEL INDICADOR DESCRIPCION DE LA META ANUAL

META ANUAL	TRIMESTRE: Enero-Marzo			
	AVANCE TRIMESTRAL	SEMAFORO	AVANCE ACUMULADO	SEMAFORO
0.00	Alcanzado 0.00	EF% 0.00	Programado 0.00	EF% 0.00

DESCRIPCION DE RESULTADOS Y JUSTIFICACION EN CASO DE VARIACION SUPERIOR A 10% RESPECTO A LO PROGRAMADO

EVALUACION DEL INDICADOR

Servicios de laboratorio y análisis clínicos otorgados

E00 ÁREA DE OPERACIÓN

310 Área de Salud y Deporte

SAN ANTONIO LA ISLA 2025-2027

ELABORÓ: *Adriana Manjarrez Suarez*

VS. BO. *CRISTIAN DANIEL MANJARREZ ALDAMA*

ADRIANA MANJARREZ SUAREZ

CRISTIAN DANIEL MANJARREZ ALDAMA

DIRECCIÓN GENERAL



TIPO DE FICHA: OSFEM

PbRm-08b FICHA TECNICA DE SEGUIMIENTO DE INDICADORES 2026 DE GESTIÓN O ESTRATEGICO

4 Eje 4: Bienestar social "Combate a la pobreza y atención a grupos en situación de vulnerabilidad"

Acceso a la salud integral.

02030101 Prevención médica

0203010101 Medicina preventiva

Incluye acciones de promoción, prevención y fomento de la salud pública para contribuir a la disminución de enfermedades y mantener un buen estado de salud de la población municipal.

E00 ÁREA DE OPERACIÓN

310 Área de Salud y Deporte

ESTRUCTURA DEL INDICADOR

450 - Porcentaje de servicios de atención a animales domésticos a la población.
(Servicios de atención a animales domésticos otorgados / Servicios de atención a animales domésticos programados para otorgar) *100

Los caninos y felinos del municipio son atendidos oportunamente con servicios veterinarios de primer nivel. Eficiencia

Los caninos y felinos del municipio son atendidos oportunamente con servicios veterinarios de primer nivel. Eficiencia

Servicios de atención a animales domésticos otorgados

Registros administrativos y

FRECUENCIA DE MEDICIÓN: Trimestral

VARIABLE	UNIDAD DE MEDIDA	OPERACION	META ANUAL	AVANCE TRIMESTRAL			AVANCE ACUMULADO		
				Programado	%	A/Canzado	Programado	%	Alcanzado
Servicios de atención a animales domésticos otorgados	SERVICIOS		0.00	0.00	0.00	0.00	0.00	0.00	0.00
Servicios de atención a animales domésticos programados para otorgar	SERVICIOS		0.00	0.00	0.00	0.00	0.00	0.00	0.00

COMPORTAMIENTO DEL INDICADOR

DESCRIPCION DE LA META ANUAL

META ANUAL	AVANCE TRIMESTRAL			AVANCE ACUMULADO		
	Programado	EF%	SEMAFORO	Programado	Alcanzado	SEMAFORO
0.00	0.00	0.00	0.00	0.00	0.00	0.00

EVALUACION DEL INDICADOR

DESCRIPCION DE RESULTADOS Y JUSTIFICACION EN CASO DE VARIACION SUPERIOR A ± 10 % RESPECTO A LO PROGRAMADO

Servicios de atención a animales domésticos otorgados

E00 ÁREA DE OPERACIÓN

310 Área de Salud y Deporte



ELABORÓ *Adriana Suarez*

ADRIANA MANJARREZ SUAREZ



VO. BO. *Cristian Daniel Manjarrez Aldama*

CRISTIAN DANIEL MANJARREZ ALDAMA





SAN ANTONIO LA ISLA
2025-2027

POBm-08b FICHA TECNICA DE SEGUIMIENTO DE INDICADORES 2026 DE GESTIÓN O ESTRATEGICO

TIPO DE FICHA: OSFEM

EJE DE CAMBIO / EJE TRANSVERSAL: 4 Eje 4: Bienestar social "Combate a la pobreza y atención a grupos en situación de vulnerabilidad"
TEMA DE DESARROLLO: Combate a la pobreza y reducción de las carencias sociales
PROGRAMA PRESUPUESTARIO: 02060501 Alimentación y nutrición para el bienestar
PROYECTO PRESUPUESTARIO: 0206050103 Cultura alimentaria

OBJETIVO DEL PROGRAMA PRESUPUESTARIO: Incluye el grupo de proyectos que tienen como propósito procurar elevar el estado nutricional de grupos vulnerables, promover la autosuficiencia alimenticia en zonas y comunidades marginadas, y fomentar hábitos adecuados de consumo.
DEPENDENCIA GENERAL: E00 ÁREA DE OPERACIÓN
DEPENDENCIA AUXILIAR: 311 Área de Servicios Nutricionales

ESTRUCTURA DEL INDICADOR
531 - Porcentaje de paquetes de semillas para el establecimiento de huertos entregados.
FORMULA DEL CÁLCULO: (Número de paquetes de semillas para el establecimiento de huertos entregados / Total de paquetes de semillas para el establecimiento de huertos solicitados) *100

INTERPRETACIÓN: La población con carencia alimentaria cubre con los requisitos para recibir semillas para el establecimiento de huertos Eficiencia

DIMENSIÓN QUE ATIENDE: La población con carencia alimentaria cubre con los requisitos para recibir paquetes de semillas para el establecimiento de huertos entregados
DESCRIPCIÓN DEL FACTOR DE COMPARACIÓN: Eficiencia
AMBITO GEOGRAFICO: 311 Área de Servicios Nutricionales
COBERTURA: Padron de beneficiarios de

LINEA BASE
Numero: NC 3
FRECUENCIA DE MEDICIÓN: Trimestral

VARIABLE	UNIDAD DE MEDIDA	OPERACION	META ANUAL	AVANCE TRIMESTRAL		AVANCE ACUMULADO	
				Programado	%	Programado	%
Número de paquetes de semillas para el establecimiento de huertos entregados	PAQUETES		0.00	35.00	0.00	12.00	0.00
Total de paquetes de semillas para el establecimiento de huertos solicitados	PAQUETES		140.00	35.00	25.00	12.00	0.00

COMPORTAMIENTO DEL INDICADOR
DESCRIPCION DE LA META ANUAL
TRIMESTRE: Enero-Marzo

META ANUAL	AVANCE TRIMESTRAL		AVANCE ACUMULADO		SEMAFORO
	Programado	Alcanzado	Programado	Alcanzado	
0.00	100.00	100.00	0.00	0.00	INADECUADO

DESCRIPCION DE RESULTADOS Y JUSTIFICACION EN CASO DE VARIACION SUPERIOR A ± 10 % RESPECTO A LO PROGRAMADO
paquetes de semillas para el establecimiento de huertos entregados

paquetes de semillas para el establecimiento de huertos entregados
DEPENDENCIA GENERAL: E00 ÁREA DE OPERACIÓN
DEPENDENCIA AUXILIAR: 311 Área de Servicios Nutricionales



ELABORÓ: MOMICA CASTRO MIRANDA
VO. BO.
CRISTIAN DANIEL MANJARREZ ALDAMA



EVALUACION DEL INDICADOR
E00 ÁREA DE OPERACIÓN
311 Área de Servicios Nutricionales

Pbrm-08b FICHA TECNICA DE SEGUIMIENTO DE INDICADORES 2026 DE GESTIÓN O ESTRATEGICO

TIPO DE FICHA: OSFEM

EJE DE CAMBIO / EJE TRANSVERSAL: 4 Eje 4: Bienestar social "Combate a la pobreza y atención a grupos en situación de vulnerabilidad"
TEMA DE DESARROLLO: Combate a la pobreza y reducción de las carencias sociales
PROGRAMA PRESUPUESTARIO: 02060501 Alimentación y nutrición para el bienestar
PROYECTO PRESUPUESTARIO: 0206050103 Cultura alimentaria
OBJETIVO DEL PROGRAMA PRESUPUESTARIO: Incluye el grupo de proyectos que tienen como propósito procurar elevar el estado nutricional de grupos vulnerables, promover la autosuficiencia alimenticia en zonas y comunidades marginadas, y fomentar hábitos adecuados de consumo.
DEPENDENCIA GENERAL: E00 ÁREA DE OPERACIÓN
DEPENDENCIA AUXILIAR: 311 Área de Servicios Nutricionales

NOMBRE DEL INDICADOR: 532 - Porcentaje de capacitaciones hortofrutícola y de proyectos productivos autosustentables realizadas.
FÓRMULA DEL CÁLCULO: (Número de capacitaciones hortofrutícola y de proyectos productivos autosustentables realizadas / Total de capacitaciones hortofrutícola y de proyectos productivos autosustentables programadas) *100
INTERPRETACIÓN: La población tiene interés en participar en las capacitaciones en materia hortofrutícola

DIMENSIÓN QUE ATIENDE: Eficiencia
DESCRIPCIÓN DEL FACTOR DE COMPARACIÓN: La población tiene interés en participar en las capacitaciones en materia hortofrutícola
AMBITO GEOGRAFICO: capacitaciones hortofrutícola y de proyectos productivos
COBERTURA: Registros administrativos de

LINEABASE
 Numero: NC 4

FRECUENCIA DE MEDICIÓN: Trimestral

COMPORTAMIENTO DE LAS VARIABLES DURANTE EL TRIMESTRE: Enero-Marzo

VARIABLE	UNIDAD DE MEDIDA	OPERACION	META ANUAL	AVANCE TRIMESTRAL		AVANCE ACUMULADO		
				Programado	Alcanzado	%	Programado	%
Número de capacitaciones hortofrutícola y de proyectos productivos autosustentables realizadas	CAPACITACIÓN		0.00	4.00	0.00	100.00	0.00	0.00
Total de capacitaciones hortofrutícola y de proyectos productivos autosustentables programadas	CAPACITACIÓN		16.00	4.00	25.00	100.00	0.00	0.00

La población tiene interés en

COMPORTAMIENTO DEL INDICADOR

DESCRIPCION DE LA META ANUAL


META ANUAL	TRIMESTRE: Enero-Marzo		AVANCE ACUMULADO	
	Programado	Alcanzado	Programado	Alcanzado
0.00	100.00	100.00	0.00	0.00

DESCRIPCION DE RESULTADOS Y JUSTIFICACION EN CASO DE VARIACION SUPERIOR A ± 10 % RESPECTO A LO PROGRAMADO

capacitaciones hortofrutícola y de proyectos productivos

capacitaciones hortofrutícola y de proyectos productivos

DEPENDENCIA GENERAL: E00 ÁREA DE OPERACIÓN
DEPENDENCIA AUXILIAR: 311 Área de Servicios Nutricionales



ELABORÓ: MONICA CASTRO MIRANDA
 VO. BO.
 CRISTIAN DANIEL MANJARREZ ALDAMA
 EVALUACION DEL INDICADOR



PbRm-08b FICHA TECNICA DE SEGUIMIENTO DE INDICADORES 2026 DE GESTIÓN O ESTRATEGICO

TIPO DE FICHA: OSFEM

EJE DE CAMBIO / EJE TRANSVERSAL: 4 Eje 4: Bienestar social "Combate a la pobreza y atención a grupos en situación de vulnerabilidad"
TEMA DE DESARROLLO: Combate a la pobreza y reducción de las carencias sociales
PROGRAMA PRESUPUESTARIO: 02060501 Alimentación y nutrición para el bienestar
PROYECTO PRESUPUESTARIO: 0206050103 Cultura alimentaria
OBJETIVO DEL PROGRAMA PRESUPUESTARIO: Incluye el grupo de proyectos que tienen como propósito procurar elevar el estado nutricional de grupos vulnerables, promover la autosuficiencia alimenticia en zonas y comunidades marginadas, y fomentar hábitos adecuados de consumo.
DEPENDENCIA GENERAL: E00 ÁREA DE OPERACIÓN
DEPENDENCIA AUXILIAR: 311 Área de Servicios Nutricionales

NOMBRE DEL INDICADOR: 533 - Porcentaje de solicitudes beneficiadas con la entrega de apoyo nutricionales.
FÓRMULA DEL CÁLCULO: (Número de solicitudes de apoyo nutricional beneficiadas / Total de solicitudes de apoyo nutricional presentadas) *100
INTERPRETACIÓN: La población solicita apoyos nutricionales y cubre con los requisitos.

DIMENSIÓN QUE ATIENDE: Eficiencia
DESCRIPCIÓN DEL FACTOR DE COMPARACIÓN: La población solicita apoyos nutricionales y cubre con los requisitos.
AMBITO GEOGRAFICO: solicitudes de apoyo nutricional beneficiadas
COBERTURA: Registros administrativos de

LINEABASE: Registro administrativo de

Numero: NA 1,1

FRECUENCIA DE MEDICIÓN: Trimestral

COMPORTAMIENTO DE LAS VARIABLES DURANTE EL TRIMESTRE: Enero-Marzo

VARIABLE	UNIDAD DE MEDIDA	OPERACION	META ANUAL	AVANCE TRIMESTRAL			AVANCE ACUMULADO		
				Programado	%	Alcanzado	Programado	%	Alcanzado
Número de solicitudes de apoyo nutricional beneficiadas	SOLICITUD	Sumable	0.00	0.00	0.00	0.00	0.00	0.00	0.00
Total de solicitudes de apoyo nutricional presentadas	SOLICITUD	Sumable	0.00	0.00	0.00	0.00	0.00	0.00	0.00

La población solicita apoyos

COMPORTAMIENTO DEL INDICADOR

DESCRIPCION DE LA META ANUAL

TRIMESTRE: Enero-Marzo

META ANUAL	AVANCE TRIMESTRAL			AVANCE ACUMULADO		
	Programado	Alcanzado	EF%	Programado	Alcanzado	SEMÁFORO
0.00	0.00	0.00	0.00	0.00	0.00	0.00

DESCRIPCION DE RESULTADOS Y JUSTIFICACION EN CASO DE VARIACION SUPERIOR A ± 10 % RESPECTO A LO PROGRAMADO

EVALUACION DEL INDICADOR

solicitudes de apoyo nutricional beneficiadas
DEPENDENCIA GENERAL: E00 ÁREA DE OPERACIÓN
DEPENDENCIA AUXILIAR: 311 Área de Servicios Nutricionales

SAN ANTONIO LA ISLA
2025 - 2027

DIRECCIÓN GENERAL

ELABORÓ: MONICA CASTRO MIRANDA

SAN ANTONIO LA ISLA
2025 - 2027

DIRECCIÓN GENERAL

VO. BO. CRISTIAN DANIEL MANUAREZ ALDAMA



SAN ANTONIO LA ISLA
2025-2027

PBRm-08b FICHA TECNICA DE SEGUIMIENTO DE INDICADORES 2026 DE GESTIÓN O ESTRATEGICO

TIPO DE FICHA: OSFEM

EJE DE CAMBIO / EJE TRANSVERSAL:

4 Eje 4: Bienestar social "Combate a la pobreza y atención a grupos en situación de vulnerabilidad"

Combate a la pobreza y reducción de las carencias sociales

TEMA DE DESARROLLO:

02060501 Alimentación y nutrición para el bienestar

PROGRAMA PRESUPUESTARIO:

0206050103 Cultura alimentaria

OBJETIVO DEL PROGRAMA PRESUPUESTARIO:

Incluye el grupo de proyectos que tienen como propósito procurar elevar el estado nutricional de grupos vulnerables, promover la autosuficiencia alimenticia en zonas y comunidades marginadas, y fomentar hábitos adecuados de consumo.

DEPENDENCIA GENERAL:

E00 ÁREA DE OPERACIÓN

DEPENDENCIA AUXILIAR:

311 Área de Servicios Nutricionales

ESTRUCTURA DEL INDICADOR

534 - Porcentaje de estudios socioeconómicos realizados.

FÓRMULA DEL CÁLCULO: (Número de estudios socioeconómicos realizados / Total de estudios socioeconómicos solicitados) *100

INTERPRETACIÓN:

La población solicitada se le realice su estudio socioeconómico para ser beneficiario de los apoyos. Eficiencia

DIMENSIÓN QUE ATIENDE:

La población solicitada se le realice su estudio socioeconómico para ser beneficiario de los apoyos.

DESCRIPCIÓN DEL FACTOR DE COMPARACIÓN:

Estudios socioeconómicos para ser beneficiarios de los apoyos.

AMBITO GEOGRAFICO:

estudios socioeconómicos realizados

COBERTURA:

Registros administrativos de

LINEABASE

Numero: NA 1.2

FRECUENCIA DE MEDICION: Trimestral

COMPORTAMIENTO DE LAS VARIABLES DURANTE EL TRIMESTRE: Enero-Marzo

VARIABLE	UNIDAD DE MEDIDA	OPERACION	META ANUAL		AVANCE TRIMESTRAL		AVANCE ACUMULADO	
			Programado	%	Alcanzado	%	Programado	%
Número de estudios socioeconómicos realizados	ESTUDIOS		0.00	0.00	0.00	0.00	0.00	0.00
Total de estudios socioeconómicos solicitados	ESTUDIOS		12.00	25.00	0.00	0.00	0.00	0.00

COMPORTAMIENTO DEL INDICADOR

DESCRIPCION DE LA META ANUAL

META ANUAL	TRIMESTRE: Enero-Marzo				AVANCE ACUMULADO			
	Programado	Alcanzado	SEMAFORO	EF%	Programado	Alcanzado	SEMAFORO	EF%
0.00	0.00	0.00	0.00	0.00	0.00	0.00	0.00	0.00

DESCRIPCION DE RESULTADOS Y JUSTIFICACION EN CASO DE VARIACION SUPERIOR A 10% RESPECTO A LO PROGRAMADO

estudios socioeconómicos realizados

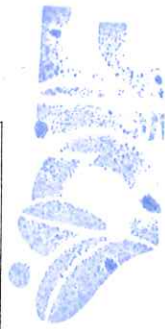
DEPENDENCIA GENERAL:

E00 ÁREA DE OPERACIÓN

DEPENDENCIA AUXILIAR:

311 Área de Servicios Nutricionales

EVALUACION DEL INDICADOR



SAN ANTONIO LA ISLA
2025-2027

ELABORÓ

MONICA CASTRO MIRANDA

VO. BO.

CRISTIAN DANIEL MANABARRAZ ALDAMA



TIPO DE FICHA: OSFEM

PbRm-08b FICHA TECNICA DE SEGUIMIENTO DE INDICADORES 2026 DE GESTIÓN O ESTRATEGICO

GOBIERNO MUNICIPAL DE SAN ANTONIO LA ISLA

EJE DE CAMBIO / EJE TRANSVERSAL: 4 Eje 4: Bienestar social "Combate a la pobreza y atención a grupos en situación de vulnerabilidad"

TEMA DE DESARROLLO: Combate a la pobreza y reducción de las carencias sociales

PROGRAMA PRESUPUESTARIO: 02060501 Alimentación y nutrición para el bienestar

PROYECTO PRESUPUESTARIO: 0206050103 Cultura alimentaria

OBJETIVO DEL PROGRAMA PRESUPUESTARIO: Incluye el grupo de proyectos que tienen como propósito procurar elevar el estado nutricional de grupos vulnerables, promover la autosuficiencia alimenticia en zonas y comunidades marginadas, y fomentar hábitos adecuados de consumo.

DEPENDENCIA GENERAL: E00 ÁREA DE OPERACIÓN

DEPENDENCIA AUXILIAR: 311 Área de Servicios Nutricionales

NOMBRE DEL INDICADOR: ESTRUCTURA DEL INDICADOR

FÓRMULA DEL CÁLCULO: 535 - Porcentaje de supervisiones para el aprovechamiento de los apoyos nutricionales realizadas.

INTERPRETACIÓN: (Número de supervisiones para el aprovechamiento de los apoyos nutricionales realizadas / Total de supervisiones para el aprovechamiento de los apoyos programadas) *100

DIMENSIÓN QUE ATIENDE: Eficiencia

DESCRIPCIÓN DEL FACTOR DE COMPARACIÓN: La población acepta las supervisiones para verificar el aprovechamiento

ÁMBITO GEOGRÁFICO: Municipal

COBERTURA: upervisiones para el aprovechamiento de los apoyos nutricionales

LINEA BASE: Registros administrativos de

FRECUENCIA DE MEDICIÓN: Trimestral

Número: NA 1.3

VARIABLE	UNIDAD DE MEDIDA	OPERACION	META ANUAL	AVANCE TRIMESTRAL		AVANCE ACUMULADO	
				Programado	%	Programado	%
Número de supervisiones para el aprovechamiento de los apoyos nutricionales realizadas	SUPERVISIONES		0.00	3.00	0.00	3.00	100.00
Total de supervisiones para el aprovechamiento de los apoyos programadas	SUPERVISIONES		12.00	3.00	25.00	3.00	100.00

COMPORTAMIENTO DEL INDICADOR
DESCRIPCIÓN DE LA META ANUAL

META ANUAL	TRIMESTRE: Enero-Marzo			
	AVANCE TRIMESTRAL		AVANCE ACUMULADO	
0.00	Programado	Alcanzado	SEMAFORO	EF%
DESCRIPCIÓN DE RESULTADOS Y JUSTIFICACIÓN EN CASO DE VARIACIÓN SUPERIOR A ± 10 % RESPECTO A LO PROGRAMADO	100.00	100.00	ADECUADO	100.00
upervisiones para el aprovechamiento de los apoyos nutricionales	0.00	0.00	SEMAFORO	0.00

EVALUACION DEL INDICADOR

upervisiones para el aprovechamiento de los apoyos nutricionales

DEPENDENCIA GENERAL: E00 ÁREA DE OPERACIÓN

DEPENDENCIA AUXILIAR: 311 Área de Servicios Nutricionales

ELABORÓ
MÓNICA CASTRO MIRANDA

VO. BO.
CRISTHIAN DANIEL MANJARREZ ALDAMA

SECRETARÍA DE PLANEACIÓN Y GESTIÓN
COMITÉ EJECUTIVO DE SAN ANTONIO LA ISLA

PBrm-08b FICHA TECNICA DE SEGUIMIENTO DE INDICADORES 2026 DE GESTIÓN O ESTRATEGICO

TIPO DE FICHA: OSFEM

EJE DE CAMBIO /EJE TRANSVERSAL: 4 Eje 4: Bienestar social "Combate a la pobreza y atención a grupos en situación de vulnerabilidad"
TEMA DE DESARROLLO: Combate a la pobreza y reducción de las carencias sociales
PROGRAMA PRESUPUESTARIO: 02060501 Alimentación y nutrición para el bienestar
PROYECTO PRESUPUESTARIO: 0206050103 Cultura alimentaria
OBJETIVO DEL PROGRAMA PRESUPUESTARIO: Incluye el grupo de proyectos que tienen como propósito procurar elevar el estado nutricional de grupos vulnerables, promover la autosuficiencia alimenticia en zonas y comunidades marginadas, y fomentar hábitos adecuados de consumo.
DEPENDENCIA GENERAL: E00 ÁREA DE OPERACIÓN
DEPENDENCIA AUXILIAR: 311 Área de Servicios Nutricionales

NOMBRE DEL INDICADOR: 536 - Porcentaje de pláticas de fomento hábitos adecuados y aprovechamiento de apoyos nutricionales realizadas.
FÓRMULA DEL CÁLCULO: (Número de pláticas de fomento hábitos adecuados y aprovechamiento de apoyos nutricionales realizadas/ Total de pláticas de fomento hábitos adecuados y aprovechamiento de apoyos nutricionales programadas) *100
INTERPRETACIÓN: Las familias asisten a las pláticas realizadas para concientizar el aprovechamiento y fomento de hábitos adecuados.

DIMENSIÓN QUE ATIENDE: Eficiencia
DESCRIPCIÓN DEL FACTOR DE COMPARACIÓN: Las familias asisten a las pláticas realizadas para aprovechar el apoyo nutricional.
AMBITO GEOGRAFICO: Municipalidad de San Antonio La Isla
COBERTURA: pláticas de fomento hábitos adecuados y aprovechamiento de apoyos nutricionales
LINEA BASE: Registros administrativos de

FRECUENCIA DE MEDICIÓN: Trimestral


VARIABLE	UNIDAD DE MEDIDA		OPERACION	META ANUAL	AVANCE TRIMESTRAL			AVANCE ACUMULADO			
	Programado	Alcanzado			Programado	Alcanzado	%	Programado	Alcanzado	%	
Número de pláticas de fomento hábitos adecuados y aprovechamiento de apoyos nutricionales realizadas	100.00	100.00		0.00	1.00	0.00	1.00	100.00	0.00	0.00	0.00
Total de pláticas de fomento hábitos adecuados y aprovechamiento de apoyos nutricionales programadas	100.00	100.00		4.00	1.00	25.00	1.00	100.00	0.00	0.00	0.00

Numero: NA 2.1
 COMPORTAMIENTO DE LAS VARIABLES DURANTE EL TRIMESTRE: Enero-Marzo
 COMPORTAMIENTO DEL INDICADOR
 DESCRIPCION DE LA META ANUAL

META ANUAL	AVANCE TRIMESTRAL		AVANCE ACUMULADO	
	Programado	Alcanzado	Programado	Alcanzado
0.00	100.00	100.00	0.00	0.00

DESCRIPCION DE RESULTADOS Y JUSTIFICACION EN CASO DE VARIACION SUPERIOR A 10% RESPECTO A LO PROGRAMADO
 pláticas de fomento hábitos adecuados y aprovechamiento de apoyos nutricionales

pláticas de fomento hábitos adecuados y aprovechamiento de apoyos nutricionales
DEPENDENCIA GENERAL: E00 ÁREA DE OPERACIÓN
DEPENDENCIA AUXILIAR: 311 Área de Servicios Nutricionales



Stamp: DIRECCIÓN DE ALIMENTACIÓN Y NUTRICIÓN 2025-2027
 Stamp: SAN ANTONIO LA ISLA 2025-2027
 Stamp: DIRECCIÓN GENERAL
 Signature: MONICA CASTRO MIRANDA
 Signature: CRISTIAN DANIEL MANJARREZ ALDAMA

COMITÉ EJECUTIVO DE SAN ANTONIO LA ISLA

PbRm-08b FICHA TECNICA DE SEGUIMIENTO DE INDICADORES 2026 DE GESTIÓN O ESTRATEGICO

TIPO DE FICHA: OSFEM

EJE DE CAMBIO /EJE TRANSVERSAL: 4 Eje 4: Bienestar social "Combate a la pobreza y atención a grupos en situación de vulnerabilidad"
TEMA DE DESARROLLO: Combate a la pobreza y reducción de las carencias sociales
PROGRAMA PRESUPUESTARIO: 02060501 Alimentación y nutrición para el bienestar
PROYECTO PRESUPUESTARIO: 0206050103 Cultura alimentaria
OBJETIVO DEL PROGRAMA PRESUPUESTARIO: Incluye el grupo de proyectos que tienen como propósito procurar elevar el estado nutricional de grupos vulnerables, promover la autosuficiencia alimenticia en zonas y comunidades marginadas, y fomentar hábitos adecuados de consumo.
DEPENDENCIA GENERAL: E00 ÁREA DE OPERACIÓN
DEPENDENCIA-AUXILIAR: 311 Área de Servicios Nutricionales

NOMBRE DEL INDICADOR: 537 - Porcentaje de solicitudes beneficiadas con la entrega de paquetes de semillas para el establecimiento de huertos.
FÓRMULA DEL CÁLCULO: (Número de solicitudes beneficiadas con la entrega de paquetes de semillas para el establecimiento de huertos / Total de solicitudes presentadas) *100
INTERPRETACIÓN: La población con carencia alimentaria cubre los requisitos señalados en la norma para ser beneficiario de los paquetes de semillas.

DIMENSIÓN QUE ATIENDE: Eficiencia
DESCRIPCIÓN DEL FACTOR DE COMPARACIÓN: La población con carencia alimentaria cubre los requisitos señalados en la norma para ser beneficiario de los paquetes de semillas.
AMBITO GEOGRAFICO: solicitudes beneficiadas con la entrega de paquetes de semillas
COBERTURA: Registros administrativos de

LINEA BASE
 Número: NA 3.1

COMPORTAMIENTO DE LAS VARIABLES DURANTE EL TRIMESTRE: Enero-Marzo

VARIABLE	UNIDAD DE MEDIDA	OPERACION	META ANUAL		AVANCE TRIMESTRAL		AVANCE ACUMULADO	
			Programado	Alcanzado	%	Alcanzado	%	Alcanzado
Número de solicitudes beneficiadas con la entrega de paquetes de semillas para el establecimiento de huertos	SOLICITUD		35.00	0.00	0.00	12.00	34.29	0.00
Total de solicitudes para la entrega de paquetes de semillas para el establecimiento de huertos Solicitudes presentadas	SOLICITUD		35.00	140.00	25.00	12.00	34.29	0.00

COMPORTAMIENTO DEL INDICADOR
DESCRIPCION DE LA META-ANUAL

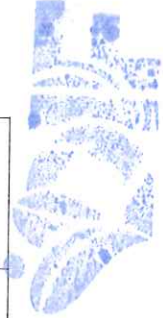
TRIMESTRE: Enero-Marzo

META ANUAL	AVANCE TRIMESTRAL		AVANCE ACUMULADO	
	Programado	Alcanzado	Programado	Alcanzado
0.00	100.00	100.00	0.00	0.00

EVALUACION DEL INDICADOR

DESCRIPCION DE RESULTADOS Y JUSTIFICACION EN CASO DE VARIACION SUPERIOR A 10% RESPECTO A LO PROGRAMADO
 solicitudes beneficiadas con la entrega de paquetes de semillas

DEPENDENCIA GENERAL: E00 ÁREA DE OPERACIÓN
DEPENDENCIA-AUXILIAR: 311 Área de Servicios Nutricionales



SAN ANTONIO LA ISLA
2025-2027

DIRECCIÓN DE ALIMENTACIÓN Y NUTRICIÓN GENERAL

ELABORÓ: MONICA CASTRO MIRANDA

REVISÓ: VO-BO

AUTORIZÓ: CRISTIAN DANIEL MANJARREZ ALDAMA

PbRm-08b FICHA TECNICA DE SEGUIMIENTO DE INDICADORES 2026 DE GESTION O ESTRATEGICO

TIPO DE FICHA: OSFEM

EJE DE CAMBIO / EJE TRANSVERSAL: 4 Eje 4: Bienestar social "Combate a la pobreza y atención a grupos en situación de vulnerabilidad"
TEMA DE DESARROLLO: Combate a la pobreza y reducción de las carencias sociales
PROGRAMA PRESUPUESTARIO: 02060501 Alimentación y nutrición para el bienestar
PROYECTO PRESUPUESTARIO: 0206050103 Cultura alimentaria
OBJETIVO DEL PROGRAMA PRESUPUESTARIO: Incluye el grupo de proyectos que tienen como propósito procurar elevar el estado nutricional de grupos vulnerables, promover la autosuficiencia alimenticia en zonas y comunidades marginadas, y fomentar hábitos adecuados de consumo.
DEPENDENCIA GENERAL: E00 ÁREA DE OPERACIÓN
DEPENDENCIA AUXILIAR: 311 Área de Servicios Nutricionales

NOMBRE DEL INDICADOR: ESTRUCTURA DEL INDICADOR
FÓRMULA DEL CÁLCULO: 538 - Porcentaje de atención de solicitudes en materia de capacitación hortofrutícola y proyectos productivos autosustentables.
INTERPRETACIÓN: (Número de solicitudes de capacitación hortofrutícola y de proyectos productivos autosustentables atendidas / Total de Solicitudes de capacitación hortofrutícola y de proyectos productivos autosustentables presentadas) *100

DIMENSIÓN QUE ATIENDE: La población asiste en tiempo y forma a las capacitaciones hortofrutícola y de proyectos productivos autosustentables
DESCRIPCIÓN DEL FACTOR DE COMPARACIÓN: Eficiencia
AMBITO GEOGRAFICO: La población asiste en tiempo y forma a las capacitaciones hortofrutícola y de proyectos productivos autosustentables
COBERTURA: solicitudes de capacitación hortofrutícola
LINEA BASE: Registros Administrativos de

FRECUENCIA DE MEDICIÓN: Trimestral

Número: NA 4.1

COMPORTAMIENTO DE LAS VARIABLES DURANTE EL TRIMESTRE: Enero-Marzo

VARIABLE	UNIDAD DE MEDIDA	OPERACION	META ANUAL	AVANCE TRIMESTRAL			AVANCE ACUMULADO		
				Programado	%	Alcanzado	Programado	%	Alcanzado
Número de solicitudes de capacitación hortofrutícola y de proyectos productivos autosustentables atendidas	SOLICITUDES		0.00	4.00	0.00	4.00	100.00	0.00	0.00
Total de Solicitudes de capacitación hortofrutícola y de proyectos productivos autosustentables presentadas	SOLICITUDES		18.00	4.00	25.00	4.00	100.00	0.00	0.00

La población asiste en

COMPORTAMIENTO DEL INDICADOR

DESCRIPCION DE LA META ANUAL


TRIMESTRE: Enero-Marzo

META ANUAL	AVANCE TRIMESTRAL			AVANCE ACUMULADO		
	Programado	Alcanzado	EF%	Programado	Alcanzado	EF%
0.00	100.00	100.00	100.00	0.00	0.00	0.00

DESCRIPCION DE RESULTADOS Y JUSTIFICACION EN CASO DE VARIACION SUPERIOR A +10 % RESPECTO A LO PROGRAMADO

solicitudes de capacitación hortofrutícola

DEPENDENCIA GENERAL: E00 ÁREA DE OPERACIÓN
DEPENDENCIA AUXILIAR: 311 Área de Servicios Nutricionales



SAN ANTONIO LA ISLA 2025-2027
 DIRECCIÓN GENERAL
 ELABORÓ: VQ, BO
 CRISTIAN DANIEL MANJARREZ ALDAMA



SAN ANTONIO LA ISLA
2025 - 2027

TIPO DE FICHA: OSFEM

PbRm-08b FICHA TECNICA DE SEGUIMIENTO DE INDICADORES 2026 DE GESTIÓN O ESTRATEGICO

SECRETARÍA DE SALUD
SAN ANTONIO LA ISLA
2025-2027

EJE DE CAMBIO / EJE TRANSVERSAL:

4 Eje 4: Bienestar social "Combate a la pobreza y atención a grupos en situación de vulnerabilidad"

Atención a grupos vulnerables

02060802 Atención a personas con discapacidad

0206080204 Atención integral a personas con discapacidad

PROGRAMA PRESUPUESTARIO:

Integra los proyectos orientados a fortalecer la prevención, rehabilitación e integración social, de las personas con discapacidad, con la población en general, promoviendo el desarrollo de esta población en condiciones de respeto y dignidad.

PROYECTO PRESUPUESTARIO:

E00 ÁREA DE OPERACIÓN

OBJETIVO DEL PROGRAMA PRESUPUESTARIO:

314 Área de Asistencia a Discapacitados

DEPENDENCIA GENERAL:

DEPENDENCIA AUXILIAR:

ESTRUCTURA DEL INDICADOR

NOMBRE DEL INDICADOR:

576 - Porcentaje de consultas de carácter diagnóstico otorgadas.

FÓRMULA DEL CÁLCULO:

(Consultas médicas de carácter diagnóstico otorgadas/Total de Consultas médicas otorgadas)*100

INTERPRETACIÓN:

La población objetivo solicita el servicio de consulta diagnóstico.

DIMENSIÓN QUE ATIENDE:

Eficiencia

DESCRIPCIÓN DEL FACTOR

La población objetivo solicita el servicio de consulta diagnóstico.

DE COMPARACIÓN:

AMBITO GEOGRAFICO:

COBERTURA:

LINEA BASE

Consultas médicas de carácter diagnóstico otorgadas

Registros administrativos.

Numero: NA 1.1

FRECUENCIA DE MEDICIÓN: Mensual

COMPORTAMIENTO DE LAS VARIABLES DURANTE EL TRIMESTRE: Enero-Marzo

VARIABLE	UNIDAD DE MEDIDA	OPERACION	META ANUAL	AVANCE TRIMESTRAL		AVANCE ACUMULADO					
				Programado	%	Alcanzado	%	Programado	%		
Consultas médicas de carácter diagnóstico otorgadas	CONSULTAS	Sumable	480.00	120.00	25.00	152.00	126.67	120.00	25.00	152.00	126.67
Total de Consultas médicas otorgadas	CONSULTAS	Sumable	480.00	120.00	25.00	152.00	126.67	120.00	25.00	152.00	126.67

COMPORTAMIENTO DEL INDICADOR

DESCRIPCIÓN DE LA META ANUAL

META ANUAL	TRIMESTRE: Enero-Marzo						
	AVANCE TRIMESTRAL		AVANCE ACUMULADO				
Programado	Alcanzado	EF%	SEMAFORO	Programado	Alcanzado	EF%	SEMAFORO
100.00	100.00	100.00	ADECUADO	100.00	100.00	100.00	ADECUADO

DESCRIPCIÓN DE RESULTADOS Y JUSTIFICACIÓN EN CASO DE VARIACIÓN SUPERIOR A ± 10 % RESPECTO A LO PROGRAMADO

Consultas médicas de carácter diagnóstico otorgadas

EVALUACION DEL INDICADOR

Consultas médicas de carácter diagnóstico otorgadas

DEPENDENCIA GENERAL

E00 Área de Operación

DEPENDENCIA AUXILIAR

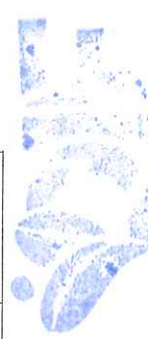
314 Área de Asistencia a Discapacitados

ELABORÓ

EDITH ALONSO CORTES

VQ-BO

CRISTIAN DANIEL MANJARREZ ALDAMA



SAN ANTONIO LA ISLA
2025 - 2027

DIRECCIÓN GENERAL



TIPO DE FICHA: OSFEM

PbRm-08b FICHA TECNICA DE SEGUIMIENTO DE INDICADORES 2026 DE GESTIÓN O ESTRATEGICO

M. ASESORAMIENTO 03
SAN ANTONIO LA ISLA
2025-2027

EJE DE CAMBIO /EJE TRANSVERSAL: 4 Eje 4: Bienestar social "Combate a la pobreza y atención a grupos en situación de vulnerabilidad"
 TEMA DE DESARROLLO: Atención a grupos vulnerables
 PROGRAMA PRESUPUESTARIO: 02060802 Atención a personas con discapacidad
 PROYECTO PRESUPUESTARIO: 0206080204 Atención integral a personas con discapacidad
 OBJETIVO DEL PROGRAMA PRESUPUESTARIO: Integra los proyectos orientados a fortalecer la prevención, rehabilitación e integración social, de las personas con discapacidad, con la participación activa de la población en general, promoviendo el desarrollo de esta población en condiciones de respeto y dignidad.
 DEPENDENCIA GENERAL: E00 ÁREA DE OPERACIÓN
 DEPENDENCIA AUXILIAR: 314 Área de Asistencia a Discapacitados

ESTRUCTURA DEL INDICADOR

NOMBRE DEL INDICADOR: 577 - Porcentaje de otorgamiento de terapias de rehabilitación
 FÓRMULA DEL CÁLCULO: (Terapias de rehabilitación otorgadas/Terapia de rehabilitación programadas)*100
 INTERPRETACIÓN: La población objetivo asiste en tiempo y forma al servicio de terapias de rehabilitación.
 DIMENSIÓN QUE ATIENDE: Eficiencia
 DESCRIPCIÓN DEL FACTOR DE COMPARACIÓN: La población objetivo asiste en tiempo y forma al servicio de terapias de rehabilitación.
 AMBITO GEOGRAFICO: Municipios
 COBERTURA: Terapias de rehabilitación otorgadas
 LINEABASE: Registros administrativos.

FRECUENCIA DE MEDICIÓN: Mensual

Numero: NA 1.2

COMPORTAMIENTO DE LAS VARIABLES DURANTE EL TRIMESTRE: Enero-Marzo

VARIABLE	UNIDAD DE MEDIDA	OPERACION	META ANUAL	AVANCE TRIMESTRAL		AVANCE ACUMULADO	
				Programado	%	Alcanzado	%
Terapias de rehabilitación otorgadas	TERAPIAS		0.00	250.00	0.00	292.00	116.80
Terapia de rehabilitación programadas	TERAPIAS		1,000.00	250.00	25.00	292.00	116.80

COMPORTAMIENTO DEL INDICADOR
DESCRIPCION DE LA META ANUAL

La población objetivo asiste

META ANUAL	AVANCE TRIMESTRAL		AVANCE ACUMULADO	
	Programado	Alcanzado	Programado	Alcanzado
100.00	100.00	100.00	0.00	0.00

TRIMESTRE: Enero-Marzo

DESCRIPCIÓN DE RESULTADOS Y JUSTIFICACIÓN EN CASO DE VARIACIÓN SUPERIOR A ± 10 % RESPECTO A LO PROGRAMADO

Terapias de rehabilitación otorgadas
 DEPENDENCIA GENERAL: E00 ÁREA DE OPERACIÓN
 DEPENDENCIA AUXILIAR: 314 Área de Asistencia a Discapacitados

ELABORO: EDITH ALONSO CORTES
 UNIDAD DE REHABILITACIÓN E INTEGRACIÓN SOCIAL
 URIS CLAVE UR17

EVALUACION DEL INDICADOR
 VO-BO.
 CRISTIAN DANIEL MANUJAR ALDAMA



TIPO DE FICHA: OSFEM

PbRm-08b FICHA TECNICA DE SEGUIMIENTO DE INDICADORES 2026 DE GESTIÓN O ESTRATEGICO

UNIDAD ADMINISTRATIVA DE SAN ANTONIO LA ISLA

EJE DE CAMBIO / EJE TRANSVERSAL: 4 Eje 4: Bienestar social "Combate a la pobreza y atención a grupos en situación de vulnerabilidad"
 TEMA DE DESARROLLO: Atención a grupos vulnerables
 PROGRAMA PRESUPUESTARIO: 02060802 Atención a personas con discapacidad
 PROYECTO PRESUPUESTARIO: 0206080204 Atención integral a personas con discapacidad
 OBJETIVO DEL PROGRAMA PRESUPUESTARIO: Integra los proyectos orientados a fortalecer la prevención, rehabilitación e integración social, de las personas con discapacidad, con la participación activa de la población en general, promoviendo el desarrollo de esta población en condiciones de respeto y dignidad.
 DEPENDENCIA GENERAL: E00 ÁREA DE OPERACIÓN
 DEPENDENCIA AUXILIAR: 314 Área de Asistencia a Discapacitados

ESTRUCTURA DEL INDICADOR

NOMBRE DEL INDICADOR: 576 - Porcentaje de apoyos funcionales otorgados a la población con discapacidad.
 FORMULA DEL CÁLCULO: (Total de apoyos funcionales otorgados a la población con discapacidad / Total de apoyos funcionales gestionados)*100
 INTERPRETACIÓN: Las autoridades municipales reciben respuestas favorables a las gestiones realizadas.

FRECUENCIA DE MEDICIÓN: Mensual

DIMENSIÓN QUE ATIENDE: Eficiencia
 DESCRIPCIÓN DEL FACTOR DE COMPARACIÓN: Las autoridades municipales reciben respuestas favorables a las gestiones realizadas.
 AMBITO GEOGRAFICO: Municipales
 COBERTURA: Total de apoyos funcionales otorgados a la población con discapacidad
 LINEA BASE: Registros administrativos.

Numero: NA 2.1

COMPORTAMIENTO DE LAS VARIABLES DURANTE EL TRIMESTRE: Enero-Marzo

VARIABLE	UNIDAD DE MEDIDA	OPERACION	META ANUAL		AVANCE TRIMESTRAL		AVANCE ACUMULADO	
			Programado	Alcanzado	%	Alcanzado	%	Alcanzado
Total de apoyos funcionales otorgados a la población con discapacidad	APOYOS		1.00	0.00	0.00	400.00	0.00	0.00
Total de apoyos funcionales gestionados	APOYOS		1.00	2.00	50.00	4.00	0.00	0.00

COMPORTAMIENTO DEL INDICADOR
DESCRIPCION DE LA META ANUAL

TRIMESTRE: Enero-Marzo

META ANUAL	AVANCE TRIMESTRAL		AVANCE ACUMULADO	
	Programado	Alcanzado	Programado	Alcanzado
0.00	100.00	100.00	0.00	0.00

SEMAFORO EF% ADECUADO
0.00 100.00 0.00 ADECUADO

DESCRIPCION DE RESULTADOS Y JUSTIFICACION EN CASO DE VARIACION SUPERIOR A +/- 10% RESPECTO A LO PROGRAMADO
 Total de apoyos funcionales otorgados a la población con discapacidad

Total de apoyos funcionales otorgados a la población con discapacidad
 DEPENDENCIA GENERAL: E00 ÁREA DE OPERACIÓN
 DEPENDENCIA AUXILIAR: 314 Área de Asistencia a Discapacitados



SAN ANTONIO LA ISLA 2025-2027

UNIDAD DE OPERACIÓN
 INTEGRACIÓN SOCIAL
 URIS CLAVE UR17
 ELABORÓ: EDITH ALONSO CORTÉS
 V.O. BO. CRISTIAN DANIEL MANTARREZ ALDAMA



TIPO DE FICHA: OSFEM

Pbrm-08b FICHA TECNICA DE SEGUIMIENTO DE INDICADORES 2026 DE GESTIÓN O ESTRATEGICO

SECRETARÍA DE PLANEACIÓN Y PRESUPUESTO MUNICIPAL DE SAN ANTONIO LA ISLA

EJE DE CAMBIO / EJE TRANSVERSAL: 4 Eje 4: Bienestar social "Combate a la pobreza y atención a grupos en situación de vulnerabilidad"
TEMÁ DE DESARROLLO: Atención a grupos vulnerables
PROGRAMA PRESUPUESTARIO: 02060802 Atención a personas con discapacidad
PROYECTO PRESUPUESTARIO: 0206080204 Atención integral a personas con discapacidad
OBJETIVO DEL PROGRAMA PRESUPUESTARIO: Integra los proyectos orientados a fortalecer la prevención, rehabilitación e integración social, de las personas con discapacidad, con la participación activa de la población en general, promoviendo el desarrollo de esta población en condiciones de respeto y dignidad.
DEPENDENCIA GENERAL: E00 ÁREA DE OPERACIÓN
DEPENDENCIA-AUXILIAR: 314 Área de Asistencia a Discapacitados

ESTRUCTURA DEL INDICADOR

NOMBRE DEL INDICADOR: 579 - Porcentaje de personas con discapacidad a las que se les gestionó un empleo.
FÓRMULA DEL CÁLCULO: (Personas con discapacidad a las que se les gestionó un empleo/Total de personas con discapacidad que solicitan empleo)*100
INTERPRETACIÓN: La población municipal demanda a la autoridad municipal empleos para personas con discapacidad. Eficiencia
DIMENSIÓN QUE ATIENDE: Eficiencia
DESCRIPCIÓN DEL FACTOR DE COMPARACIÓN: La población municipal demanda a la autoridad municipal empleos para personas con discapacidad.
AMBITO GEOGRAFICO: Municipal
COBERTURA: Personas con discapacidad a las que se les gestionó un empleo
LINEA BASE: Registros administrativos.

FRECUENCIA DE MEDICIÓN: Mensual

Numero: NA 2.2

COMPORTAMIENTO DE LAS VARIABLES DURANTE EL TRIMESTRE: Enero-Marzo

VARIABLE	UNIDAD DE MEDIDA	OPERACION	META ANUAL		AVANCE TRIMESTRAL		AVANCE ACUMULADO	
			Programado	%	Programado	%	Programado	%
Personas con discapacidad a las que se les gestionó un empleo	PERSONAS		0.00	0.00	2.00	0.00	2.00	0.00
Total de personas con discapacidad que solicitan empleo	PERSONAS		2.00	0.00	2.00	0.00	2.00	0.00

COMPORTAMIENTO DEL INDICADOR
DESCRIPCIÓN DE LA META ANUAL

TRIMESTRE: Enero-Marzo

META ANUAL	AVANCE TRIMESTRAL		AVANCE ACUMULADO	
	Programado	EF%	Programado	EF%
100.00	0.00	0.00	0.00	0.00

DESCRIPCIÓN DE RESULTADOS Y JUSTIFICACIÓN EN CASO DE VARIACIÓN SUPERIOR A ± 10 % RESPECTO A LO PROGRAMADO
 Personas con discapacidad a las que se les gestionó un empleo



EVALUACION DEL INDICADOR

Personas con discapacidad a las que se les gestionó un empleo
DEPENDENCIA GENERAL: E00 ÁREA DE OPERACIÓN
DEPENDENCIA-AUXILIAR: 314 Área de Asistencia a Discapacitados

ELABORÓ: EDITH ALONSO CORTES
 V.P. BO
 DIRECCIÓN GENERAL
 SAN ANTONIO LA ISLA 2025-2027

PbRm-08b FICHA TECNICA DE SEGUIMIENTO DE INDICADORES 2026 DE GESTIÓN O ESTRATEGICO

TIPO DE FICHA: OSFEM

EJE DE CAMBIO / EJE TRANSVERSAL:

4 Eje 4: Bienestar social "Combate a la pobreza y atención a grupos en situación de vulnerabilidad"

TEMA DE DESARROLLO:

Atención a grupos vulnerables

PROGRAMA PRESUPUESTARIO:

02060802 Atención a personas con discapacidad

PROYECTO PRESUPUESTARIO:

0206080204 Atención integral a personas con discapacidad

OBJETIVO DEL PROGRAMA PRESUPUESTARIO:

Integra los proyectos orientados a fortalecer la prevención, rehabilitación e integración social, de las personas con discapacidad, con la participación activa de la población en general, promoviendo el desarrollo de esta población en condiciones de respeto y dignidad.

DEPENDENCIA GENERAL:

E00 ÁREA DE OPERACIÓN

DEPENDENCIA AUXILIAR:

314 Área de Asistencia a Discapacitados

NOMBRE DEL INDICADOR:

ESTRUCTURA DEL INDICADOR

580 - Porcentaje de personas con discapacidad incorporadas a educación especial o regular.

FÓRMULA DEL CÁLCULO:

(Personas con discapacidad incorporadas a educación especial o regular/Personas con discapacidad que solicitan su incorporación a educación especial o regular)*100

INTERPRETACIÓN:

La población municipal demanda a la autoridad la incorporación de personas con discapacidad a la educación especial o Eficiencia

DIMENSIÓN QUE ATIENDE:

DESCRIPCIÓN DEL FACTOR DE COMPARACIÓN:

AMBITO GEOGRAFICO:

COBERTURA:

LÍNEA BASE

FRECUENCIA DE MEDICIÓN: Mensual

Numero: NA 2.3

VARIABLE	UNIDAD DE MEDIDA	OPERACION	META ANUAL	AVANCE TRIMESTRAL		AVANCE ACUMULADO	
				Programado	% Alcanzado	Programado	% Alcanzado
Personas con discapacidad incorporadas a educación especial o regular	PERSONAS		0.00	0.00	0.00	0.00	0.00
Personas con discapacidad que solicitan su incorporación a educación especial o regular	PERSONAS		2.00	0.00	0.00	0.00	0.00

COMPORTAMIENTO DEL INDICADOR
 DESCRIPCIÓN DE LA META ANUAL

META ANUAL	TRIMESTRE: Enero-Marzo			
	AVANCE TRIMESTRAL		AVANCE ACUMULADO	
Programado	Alcanzado	Programado	Alcanzado	SEMAFORO
100.00	0.00	0.00	0.00	ADECUADO

DESCRIPCIÓN DE RESULTADOS Y JUSTIFICACIÓN EN CASO DE VARIACIÓN SUPERIOR A ± 10 % RESPECTO A LO PROGRAMADO

Personas con discapacidad incorporadas a educación especial o regular

EVALUACION DEL INDICADOR

Personas con discapacidad incorporadas a educación especial o regular

E00 ÁREA DE OPERACIÓN

314 Área de Asistencia a Discapacitados

DEPENDENCIA GENERAL:

DEPENDENCIA AUXILIAR:

ELABORÓ

EDITH ALONSO CORTES
 UNIDAD DE REHABILITACIÓN E INTEGRACIÓN SOCIAL
 URIS CLAVE UR17

VO-80
 CRISTIAN DANIEL MANJARRÉZ ALDAMA
 DIRECCIÓN GENERAL



TIPO DE FICHA: OSFEM

Pbrm-08b FICHA TECNICA DE SEGUIMIENTO DE INDICADORES 2026 DE GESTIÓN O ESTRATEGICO

EL GOBIERNO MUNICIPAL DE SAN ANTONIO LA ISLA

EJE DE CAMBIO / EJE TRANSVERSAL: 4 Eje 4: Bienestar social "Combate a la pobreza y atención a grupos en situación de vulnerabilidad"

TEMA DE DESARROLLO: Atención a grupos vulnerables

PROGRAMA PRESUPUESTARIO: 02060802 Atención a personas con discapacidad

PROYECTO PRESUPUESTARIO: 0206080204 Atención integral a personas con discapacidad

OBJETIVO DEL PROGRAMA PRESUPUESTARIO: Integra los proyectos orientados a fortalecer la prevención, rehabilitación e integración social, de las personas con discapacidad, con la participación activa de la población en general, promoviendo el desarrollo de esta población en condiciones de respeto y dignidad.

DEPENDENCIA GENERAL: E00 ÁREA DE OPERACIÓN

DEPENDENCIA AUXILIAR: 314 Área de Asistencia a Discapacitados

ESTRUCTURA DEL INDICADOR

NOMBRE DEL INDICADOR: 581 - Porcentaje de pláticas preventivas de la discapacidad imparitadas.

FÓRMULA DEL CÁLCULO: (Pláticas preventivas de la discapacidad imparitadas/Pláticas preventivas de la discapacidad programadas)*100

INTERPRETACIÓN: La población asiste a las pláticas de prevención de la discapacidad.

DIMENSION QUE ATIENDE: Eficiencia

DESCRIPCIÓN DEL FACTOR DE COMPARACIÓN: La población asiste a las pláticas de prevención de la discapacidad.

AMBITO GEOGRAFICO: Pláticas preventivas de la discapacidad imparitadas

COBERTURA: Registros administrativos.

LINEA BASE:

Número: NA 3.1

FRECUENCIA DE MEDICIÓN: Mensual

COMPORTAMIENTO DE LAS VARIABLES DURANTE EL TRIMESTRE: Enero-Marzo

VARIABLE	UNIDAD DE MEDIDA	OPERACION	META ANUAL	AVANCE TRIMESTRAL		AVANCE ACUMULADO	
				Programado	%	Programado	%
Pláticas preventivas de la discapacidad imparitadas	PLATICAS		0.00	1.00	0.00	100.00	0.00
Pláticas preventivas de la discapacidad programadas	PLATICAS		4.00	1.00	25.00	100.00	0.00

COMPORTAMIENTO DEL INDICADOR

DESCRIPCION DE LA META ANUAL

La población asiste a las

META ANUAL	AVANCE TRIMESTRAL		AVANCE ACUMULADO	
	Programado	Alcanzado	Programado	Alcanzado
100.00	100.00	100.00	0.00	0.00

DESCRIPCION DE RESULTADOS Y JUSTIFICACION EN CASO DE VARIACION SUPERIOR A 10% RESPECTO A LO PROGRAMADO

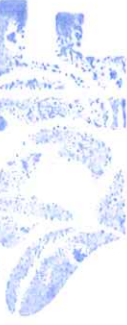
Pláticas preventivas de la discapacidad imparitadas

DEPENDENCIA GENERAL: E00 ÁREA DE OPERACIÓN

DEPENDENCIA AUXILIAR: 314 Área de Asistencia a Discapacitados

EVALUACION DEL INDICADOR

TRIMESTRE: Enero-Marzo		AVANCE ACUMULADO	
Programado	SEMAFORO	Alcanzado	SEMAFORO
100.00	ADECUADO	0.00	ADECUADO



SAN ANTONIO LA ISLA 2025-2027

SAN ANTONIO LA ISLA 2025-2027

UNIDAD DE REHABILITACION E INTEGRACION SOCIAL JURIS CLAVE UR17

DIRECCION GENERAL

CRISTIAN DANIEL MANJARREZ ALDAMA



TIPO DE FICHA: OSFEM

Pbrm-08b FICHA TECNICA DE SEGUIMIENTO DE INDICADORES 2026 DE GESTIÓN O ESTRATEGICO

EL MUNICIPIO DE SAN ANTONIO LA ISLA

EJE DE CAMBIO / EJE TRANSVERSAL: 4 Eje 4: Bienestar social "Combate a la pobreza y atención a grupos en situación de vulnerabilidad"

TEMA DE DESARROLLO: Atención a grupos vulnerables

PROGRAMA PRESUPUESTARIO: 02060802 Atención a personas con discapacidad

PROYECTO PRESUPUESTARIO: 0206080204 Atención integral a personas con discapacidad

OBJETIVO DEL PROGRAMA PRESUPUESTARIO: Integra los proyectos orientados a fortalecer la prevención, rehabilitación e integración social, de las personas con discapacidad, con la participación activa de la población en general, promoviendo el desarrollo de esta población en condiciones de respeto y dignidad.

DEPENDENCIA GENERAL: E00 ÁREA DE OPERACIÓN

DEPENDENCIA AUXILIAR: 314 Área de Asistencia a Discapacitados

NOMBRE DEL INDICADOR: 582 - Porcentaje de fomento a la cultura preventiva de la discapacidad

FÓRMULA DEL CÁLCULO: (Material de orientación entregado /Material de orientación programado)*100

INTERPRETACIÓN: La población municipal demanda a la autoridad la distribución de material para la prevención de la discapacidad.

DIMENSIÓN QUE ATIENDE: Eficiencia

DESCRIPCIÓN DEL FACTOR DE COMPARACIÓN: La población municipal demanda a la autoridad la distribución de material para

AMBITO GEOGRAFICO: Material de orientación entregado

COBERTURA: Registros administrativos

LINEA BASE

Numero: NA 3.2

ESTRUCTURA DEL INDICADOR

FRECUENCIA DE MEDICIÓN: Mensual

VARIABLE	UNIDAD DE MEDIDA	OPERACION	META ANUAL	AVANCE TRIMESTRAL			AVANCE ACUMULADO		
				Programado	%	Alcanzado	Programado	%	Alcanzado
Material de orientación entregado	MATERIALES		0.00	1.00	0.00	1.00	100.00	0.00	0.00
Material de orientación programado	MATERIALES		1.00	1.00	100.00	1.00	100.00	0.00	0.00

COMPORTAMIENTO DEL INDICADOR
DESCRIPCION DE LA META ANUAL

META ANUAL	AVANCE TRIMESTRAL			AVANCE ACUMULADO		
	Programado	Alcanzado	EF%	Programado	Alcanzado	EF%
0.00	100.00	100.00	100.00	0.00	0.00	0.00

DESCRIPCION DE RESULTADOS Y JUSTIFICACION EN CASO DE VARIACION SUPERIOR A ±10 % RESPECTO A LO PROGRAMADO

Material de orientación entregado

DEPENDENCIA GENERAL: E00 ÁREA DE OPERACIÓN


DEPENDENCIA AUXILIAR: 314 Área de Asistencia a Discapacitados



ELABORÓ: [Signature]

UNIDAD DE INTEGRACIÓN SOCIAL

URIS CLAVE UR17



EDITH ALONSO CORTES



VO. BO. [Signature]

UNIDAD DE INTEGRACIÓN SOCIAL

URIS CLAVE UR17

CRISTIAN DANIEL MANJARREZ ALDAMA



TIPO DE FICHA: OSFEM

PbRm-08b FICHA TECNICA DE SEGUIMIENTO DE INDICADORES 2026 DE GESTIÓN O ESTRATEGICO

EJE DE CAMBIO /EJE TRANSVERSAL: 4 Eje 4: Bienestar social "Combate a la pobreza y atención a grupos en situación de vulnerabilidad"
TEMA DE DESARROLLO: Atención a grupos vulnerables
PROGRAMA PRESUPUESTARIO: 02060802 Atención a personas con discapacidad
PROYECTO PRESUPUESTARIO: 0206080204 Atención integral a personas con discapacidad
OBJETIVO DEL PROGRAMA PRESUPUESTARIO: Integra los proyectos orientados a fortalecer la prevención, rehabilitación e integración social, de las personas con discapacidad, con la participación activa de la población en general, promoviendo el desarrollo de esta población en condiciones de respeto y dignidad.
DEPENDENCIA GENERAL: E00 ÁREA DE OPERACIÓN
DEPENDENCIA AUXILIAR: 314 Área de Asistencia a Discapacitados

ESTRUCTURA DEL INDICADOR

NOMBRE DEL INDICADOR: 563 - Porcentaje de gestiones implementadas para garantizar la accesibilidad de personas con discapacidad
FORMULA DEL CÁLCULO: (Gestiones para garantizar la accesibilidad de personas con discapacidad implementadas / Gestiones para garantizar la accesibilidad de personas con discapacidad programadas) *100
INTERPRETACIÓN: Aprobación en tiempo y forma de los proyectos por parte de instancias federales y estatales.
Eficiencia
DESCRIPCIÓN DEL FACTOR DE COMPARACIÓN: Aprobación en tiempo y forma de los proyectos por parte de instancias federales
AMBITO GEOGRAFICO: Municipal
COBERTURA: Gestiones para garantizar la accesibilidad de personas con discapacidad implementadas
LINEA BASE: Registro de Proyectos.

FRECUENCIA DE MEDICIÓN: Trimestral

Table with columns: VARIABLE, UNIDAD DE MEDIDA, OPERACION, META ANUAL, AVANCE TRIMESTRAL (Programado, Alcancado, %), AVANCE ACUMULADO (Programado, Alcancado, %).

COMPORTAMIENTO DEL INDICADOR

Table with columns: META ANUAL, AVANCE TRIMESTRAL (Programado, Alcancado, EF%, SEMAFORO), AVANCE ACUMULADO (Alcancado, EF%, SEMAFORO).

EVALUACION DEL INDICADOR

Gestiones para garantizar la accesibilidad de personas con discapacidad implementadas
DEPENDENCIA GENERAL: E00 ÁREA DE OPERACION
DEPENDENCIA AUXILIAR: 314 Área de Asistencia a Discapacitados

Official stamps and signatures including 'SAN ANTONIO LA ISLA 2025-2027', 'UNIDAD DE REHABILITACION E INTEGRACION SOCIAL URIS CLAVE UR17', and 'DIRECCION GENERAL'.



TIPO DE FICHA: OSFEM

PBRm-08b FICHA TECNICA DE SEGUIMIENTO DE INDICADORES 2026 DE GESTIÓN O ESTRATEGICO

EJE DE CAMBIO / EJE TRANSVERSAL: 4 Eje 4: Bienestar social "Combatir la pobreza y atención a grupos en situación de vulnerabilidad"

TEMA DE DESARROLLO: Atención a grupos vulnerables

PROGRAMA PRESUPUESTARIO: 02060803 Apoyo Integral a las personas adultas mayores

PROYECTO PRESUPUESTARIO: 0206080302 Asistencia para el bienestar para las personas adultas mayores

OBJETIVO DEL PROGRAMA PRESUPUESTARIO: Incluye acciones oportunas y de calidad en materia de nutrición, educación, cultura, recreación, atención psicológica y jurídica, para que los adultos mayores disfruten de un envejecimiento activo, digno y con autosuficiencia.

DEPENDENCIA GENERAL: E00 ÁREA DE OPERACIÓN

DEPENDENCIA AUXILIAR: 313 Área de Desarrollo Comunitario

NOMBRE DEL INDICADOR: 586 - Porcentaje de apoyos entregados a adultos mayores.

FÓRMULA DEL CÁLCULO: (Apoyos para adultos mayores entregados/Apoyos para adultos mayores solicitados)*100

INTERPRETACIÓN: Los adultos mayores solicitan y asisten a recibir sus apoyos.

DIMENSIÓN QUE ATIENDE: Eficiencia

DESCRIPCIÓN DEL FACTOR DE COMPARACIÓN: Los adultos mayores solicitan y asisten a recibir sus apoyos.

ÁMBITO GEOGRÁFICO: COBERTURA:

LINEA BASE: Apoyos para adultos mayores entregados

Numero: NC 1

Condiciones de entrega de

ESTRUCTURA DEL INDICADOR

FRECUENCIA DE MEDICIÓN: Trimestral

VARIABLE	UNIDAD DE MEDIDA		OPERACION	META ANUAL	AVANCE TRIMESTRAL		AVANCE ACUMULADO	
	Programado	Alcanzado			Programado	% Alcanzado	Programado	% Alcanzado
Apoyos para adultos mayores entregados	0.00	0.00		0.00	0.00	0.00	0.00	0.00
Apoyos para adultos mayores solicitados.	0.00	50.00		50.00	0.00	0.00	0.00	0.00

COMPORTAMIENTO DEL INDICADOR

DESCRIPCION DE LA META ANUAL

META ANUAL	AVANCE TRIMESTRAL		AVANCE ACUMULADO	
	Programado	Alcanzado	Programado	Alcanzado
100.00	0.00	100.00	0.00	0.00

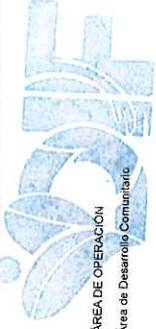
DESCRIPCION DE RESULTADOS Y JUSTIFICACION EN CASO DE VARIACION SUPERIOR A 10 % RESPECTO A LO PROGRAMADO

Apoyos para adultos mayores entregados

DEPENDENCIA GENERAL: E00 ÁREA DE OPERACIÓN

DEPENDENCIA AUXILIAR: 313 Área de Desarrollo Comunitario

EVALUACION DEL INDICADOR



SAN ANTONIO LA ISLA 2025-2027

COORDINACIÓN DEL ALTO RENDIMIENTO
 ELABORÓ: Georgina Arzaldo H
 GEORGINA ARZALDO MOLINA



SAN ANTONIO LA ISLA 2025-2027

COORDINACIÓN GENERAL
 VO. BO.
 CRISTIAN DANIEL MANJARREZ ALDAMA



PbRm-08b FICHA TECNICA DE SEGUIMIENTO DE INDICADORES 2026 DE GESTIÓN O ESTRATEGICO

TIPO DE FICHA: OSFEM

EJE DE CAMBIO /EJE TRANSVERSAL: 4 Eje 4: Bienestar social "Combate a la pobreza y atención a grupos en situación de vulnerabilidad"
TEMA DE DESARROLLO: Atención a grupos vulnerables
PROGRAMA PRESUPUESTARIO: 02060803 Apoyo Integral a las personas adultas mayores
PROYECTO PRESUPUESTARIO: 0206080302 Asistencia para el bienestar para las personas adultas mayores
OBJETIVO DEL PROGRAMA PRESUPUESTARIO: Incluye acciones oportunas y de calidad en materia de nutrición, educación, cultura, recreación, atención psicológica y jurídica, para que los adultos mayores disfruten de un envejecimiento activo, digno y con autosuficiencia.
DEPENDENCIA GENERAL: E00 ÁREA DE OPERACIÓN
DEPENDENCIA AUXILIAR: 313 Área de Desarrollo Comunitario

ESTRUCTURA DEL INDICADOR

NOMBRE DEL INDICADOR: 587 - Porcentaje de servicios integrales otorgados a adultos mayores.
FÓRMULA DEL CÁLCULO: (Servicios integrales a adultos mayores otorgados/Servicios integrales a adultos mayores programados) *100
INTERPRETACIÓN: Los adultos mayores asisten y muestran interés por las acciones encaminadas a mejorar sus condiciones de vida.
DIMENSIÓN QUE ATIENDE: Eficiencia
DESCRIPCIÓN DEL FACTOR DE COMPARACIÓN: Los adultos mayores asisten y muestran interés por las acciones encaminadas a mejorar sus condiciones de vida.
AMBITO GEOGRAFICO: Regional
COBERTURA: Servicios integrales a adultos mayores otorgados
LINEA-BASE: Registros administrativos
FRECUENCIA DE MEDICIÓN: Trimestral

COMPORTAMIENTO DE LAS VARIABLES DURANTE EL TRIMESTRE: Enero-Marzo

Table with 5 columns: VARIABLE, UNIDAD DE MEDIDA, OPERACION, META ANUAL, AVANCE TRIMESTRAL (Programado, Alcancado, % Alcancado), AVANCE ACUMULADO (Programado, Alcancado, % Alcancado, %). Rows include 'Servicios integrales a adultos mayores otorgados' and 'Servicios integrales a adultos mayores programados'.

COMPORTAMIENTO DEL INDICADOR DESCRIPCION DE LA META ANUAL

Table with 6 columns: META ANUAL, AVANCE TRIMESTRAL (Programado, Alcancado, EF%), SEMAFORO, AVANCE ACUMULADO (Programado, Alcancado, EF%), SEMAFORO. Includes 'EVALUACION DEL INDICADOR' and 'TRIMESTRE: Enero-Marzo'.

COORDINACIÓN DEL LABORO: Georquina Anzaldo Molina
E00 ÁREA DE OPERACIÓN
313 Área de Desarrollo Comunitario
SAN ANTONIO LA ISLA 2025-2027
DIRECCIÓN GENERAL: Cristian Daniel Manjarrez Aldama



PhRm-08b FICHA TECNICA DE SEGUIMIENTO DE INDICADORES 2026 DE GESTIÓN O ESTRATEGICO

TIPO DE FICHA: OSFEM

EJE DE CAMBIO / EJE TRANSVERSAL:
4 Eje 4: Bienestar social "Combatir a la pobreza y atención a grupos en situación de vulnerabilidad"
TEMA DE DESARROLLO:
Atención a grupos vulnerables
PROGRAMA PRESUPUESTARIO:
02060803 Apoyo integral a las personas adultas mayores
PROYECTO PRESUPUESTARIO:
0206080302 Asistencia para el bienestar para las personas adultas mayores
OBJETIVO DEL PROGRAMA PRESUPUESTARIO:
Incluye acciones oportunas y de calidad en materia de nutrición, educación, cultura, recreación, atención psicológica y jurídica, para que los adultos mayores disfruten de un envejecimiento activo, digno y con autosuficiencia.
DEPENDENCIA GENERAL:
E00 ÁREA DE OPERACIÓN
DEPENDENCIA AUXILIAR:
313 Área de Desarrollo Comunitario

ESTRUCTURA DEL INDICADOR

NOMBRE DEL INDICADOR: 818 - Porcentaje de acciones implementadas para garantizar la inclusión de las personas adultas mayores.
FÓRMULA DEL CÁLCULO: (Acciones para garantizar la inclusión de personas adultas mayores implementadas/Acciones para garantizar la inclusión de personas adultas mayores programadas) *100
INTERPRETACIÓN: La autoridad municipal en conjunto con otros órdenes de gobierno y los sectores social y privado colaboran para garantizar la inclusión de personas adultas mayores programadas) *100
DIMENSIÓN QUE ATIENDE: Eficiencia
DESCRIPCIÓN DEL FACTOR DE COMPARACIÓN: La autoridad municipal en conjunto con otros órdenes de gobierno y los sectores social y privado colaboran para garantizar la inclusión de personas adultas mayores programadas
AMBITO GEOGRAFICO: Municipio y los sectores
COBERTURA: Acciones para garantizar la inclusión de personas adultas mayores implementadas
LINEA BASE: Registros de

FRECUENCIA DE MEDICIÓN: Trimestral

Numero: NC 3

COMPORTAMIENTO DE LAS VARIABLES DURANTE EL TRIMESTRE: Enero-Marzo

VARIABLE	UNIDAD DE MEDIDA	OPERACION	META ANUAL		AVANCE TRIMESTRAL		AVANCE ACUMULADO	
			Programado	Alcanzado	Programado	Alcanzado	Programado	Alcanzado
Acciones para garantizar la inclusión de personas adultas mayores implementadas	ACCIONES		100.00	0.00	1.00	0.00	1.00	0.00
Acciones para garantizar la inclusión de personas adultas mayores programadas	ACCIONES		100.00	4.00	1.00	25.00	1.00	100.00

La autoridad municipal en **COMPORTAMIENTO DEL INDICADOR**
DESCRIPCIÓN DE LA META ANUAL

TRIMESTRE: Enero-Marzo

META ANUAL	AVANCE TRIMESTRAL		AVANCE ACUMULADO	
	Programado	Alcanzado	Programado	Alcanzado
100.00	100.00	100.00	0.00	0.00

SEMAFORO
EF% 100.00 ADECUADO 0.00
EF% 0.00 ADECUADO

DESCRIPCIÓN DE RESULTADOS Y JUSTIFICACIÓN EN CASO DE VARIACIÓN SUPERIOR A ±10% RESPECTO A LO PROGRAMADO
Acciones para garantizar la inclusión de personas adultas mayores implementadas

EVALUACION DEL INDICADOR

Acciones para garantizar la inclusión de personas adultas mayores implementadas
DEPENDENCIA GENERAL:
E00 ÁREA DE OPERACIÓN
DEPENDENCIA AUXILIAR:
313 Área de Desarrollo Comunitario

SAN ANTONIO LA ISLA
2025-2027

COORDINACIÓN DEL APTOR ELABORO
Georgina Anzaldo Molina
VO. BO.
CRISTIAN DANIEL MANJARREZ ALDAMA



TIPO DE FICHA: OSFEM

PbRm-08b FICHA TECNICA DE SEGUIMIENTO DE INDICADORES 2028 DE GESTIÓN O ESTRATEGICO

EJE DE CAMBIO / EJE TRANSVERSAL: 4 Eje 4: Bienestar social "Combate a la pobreza y atención a grupos en situación de vulnerabilidad"
TEMA DE DESARROLLO: Atención a grupos vulnerables
PROGRAMA PRESUPUESTARIO: 02060803 Apoyo Integral a las personas adultas mayores
PROYECTO PRESUPUESTARIO: 0206080302 Asistencia para el bienestar para las personas adultas mayores
OBJETIVO DEL PROGRAMA PRESUPUESTARIO: Incluye acciones oportunas y de calidad en materia de nutrición, educación, cultura, recreación, atención psicológica y jurídica, para que los adultos mayores disfruten de un envejecimiento activo, digno y con autosuficiencia.
DEPENDENCIA GENERAL: E00 ÁREA DE OPERACIÓN
DEPENDENCIA AUXILIAR: 313 Área de Desarrollo Comunitario

NOMBRE DEL INDICADOR: 588 - Porcentaje de apoyos para adultos mayores obtenidos derivado de la gestión realizada.
FÓRMULA DEL CÁLCULO: (Número de apoyos obtenidos para los adultos mayores/(Número de apoyos gestionados) *100
INTERPRETACIÓN: Los sectores social y privado brindan apoyos para beneficio de los adultos mayores.
DIMENSIÓN QUE ATIENDE: Eficiencia
DESCRIPCIÓN DEL FACTOR DE COMPARACIÓN: Los sectores social y privado brindan apoyos para beneficio de los adultos mayores.
AMBITO GEOGRAFICO: Municipal
COBERTURA: Número de apoyos obtenidos para los adultos mayores
LINEA BASE: Registros administrativos,
FRECUENCIA DE MEDICIÓN: Trimestral

Numero: NA 1:1

COMPORTAMIENTO DE LAS VARIABLES DURANTE EL TRIMESTRE: Enero-Marzo

VARIABLE	UNIDAD DE MEDIDA	OPERACION	META ANUAL		AVANCE TRIMESTRAL		AVANCE ACUMULADO	
			Programado	%	Alcanzado	%	Programado	%
Número de apoyos obtenidos para los adultos mayores	APOYS	Sumable	3.00	25.00	3.00	100.00	3.00	25.00
Número de apoyos gestionados	APOYS	Sumable	3.00	25.00	3.00	100.00	3.00	25.00

Los sectores social y privado

COMPORTAMIENTO DEL INDICADOR

DESCRIPCION DE LA META ANUAL

TRIMESTRE: Enero-Marzo

META ANUAL	AVANCE TRIMESTRAL		AVANCE ACUMULADO	
	Programado	EF%	Alcanzado	EF%
100.00	100.00	100.00	100.00	100.00

DESCRIPCION DE RESULTADOS Y JUSTIFICACION EN CASO DE VARIACION SUPERIOR A ± 10 % RESPECTO A LO PROGRAMADO

Número de apoyos obtenidos para los adultos mayores

Número de apoyos obtenidos para los adultos mayores
DEPENDENCIA GENERAL: E00 ÁREA DE OPERACIÓN
DEPENDENCIA AUXILIAR: 313 Área de Desarrollo Comunitario

COORDINACIÓN DEL ADULTO ELABORÓ
 SAN ANTONIO LA ISLA 2025-2027
 313 Área de Desarrollo Comunitario
 VQ.BD.
 CRISTIAN DANIEL MARRUZZI ALDAMA
 GEORGINA ANZALDO MOLINA





PBRm-08b FICHA TECNICA DE SEGUIMIENTO DE INDICADORES 2026 DE GESTIÓN O ESTRATEGICO

TIPO DE FICHA: OSFEM

EJE DE CAMBIO / EJE TRANSVERSAL: 4 Eje 4: Bienestar social "Combate a la pobreza y atención a grupos en situación de vulnerabilidad"

TEMA DE DESARROLLO: Atención a grupos vulnerables

PROGRAMA PRESUPUESTARIO: 02060803 Apoyo Integral a las personas adultas mayores

PROYECTO PRESUPUESTARIO: 0206080302 Asistencia para el bienestar para las personas adultas mayores

OBJETIVO DEL PROGRAMA PRESUPUESTARIO: Incluye acciones oportunas y de calidad en materia de nutrición, educación, cultura, recreación, atención psicológica y jurídica, para que los adultos mayores disfruten de un envejecimiento activo, digno y con autosuficiencia.

DEPENDENCIA GENERAL: E00 ÁREA DE OPERACIÓN

DEPENDENCIA AUXILIAR: 313 Área de Desarrollo Comunitario

NOMBRE DEL INDICADOR: 589 - Porcentaje de actividades impartidas a adultos mayores.

FÓRMULA DEL CÁLCULO: (Número de actividades a adultos mayores impartidas/Total de actividades para adultos mayores programadas) *100

INTERPRETACIÓN: Los adultos mayores muestran interés por participar en las actividades que les permiten elevar su calidad de vida y fomenta la Eficiencia

DIMENSIÓN QUE ATIENDE: Los adultos mayores muestran interés por participar en las actividades

DESCRIPCIÓN DEL FACTOR DE COMPARACIÓN: Participación en las actividades

AMBITO GEOGRAFICO: Número de actividades a adultos mayores impartidas

COBERTURA: Registros administrativos,

LINEA BASE

FRECUENCIA DE MEDICIÓN: Trimestral

VARIABLE	UNIDAD DE MEDIDA	OPERACION	META ANUAL		AVANCE TRIMESTRAL		AVANCE ACUMULADO		
			ACTIVIDADES	ACTIVIDADES	Programado	%	Programado	%	
Número de actividades a adultos mayores impartidas		Sumable		360.00	90.00	25.00	90.00	25.00	90.00
Total de actividades para adultos mayores programadas				360.00	90.00	25.00	90.00	25.00	110.00

Los adultos mayores
COMPORTAMIENTO DEL INDICADOR
DESCRIPCION DE LA META-ANUAL

META-ANUAL	TRIMESTRE: Enero-Marzo			
	AVANCE TRIMESTRAL		AVANCE ACUMULADO	
Programado	Alcanzado	Programado	Alcanzado	SEMAFORO
100.00	100.00	0.00	0.00	ADECUADO
DESCRIPCION DE RESULTADOS Y JUSTIFICACION EN CASO DE VARIACION SUPERIOR A +/-10% RESPECTO A LO PROGRAMADO				
Número de actividades a adultos mayores impartidas				

EVALUACION DEL INDICADOR

Número de actividades a adultos mayores impartidas
E00 ÁREA DE OPERACIÓN
313 Área de Desarrollo Comunitario



COORDINACIÓN DEL LABORO
Georgina Anzaldo
GEORGINA ANZALDO MOLINA

VO. BO.
Cristian Daniel Manjarrez Aldama
CRISTIAN DANIEL MANJARREZ ALDAMA



TIPO DE FICHA: OSFEM

PBrm-08b FICHA TECNICA DE SEGUIMIENTO DE INDICADORES 2026 DE GESTIÓN O ESTRATEGICO

SECRETARÍA DE PLANEACIÓN Y POLÍTICAS PÚBLICAS
SAN ANTONIO LA ISLA
 2025-2027

EJE DE CAMBIO / EJE TRANSVERSAL: 4 Eje 4: Bienestar social "Combate a la pobreza y atención a grupos en situación de vulnerabilidad"
TEMA DE DESARROLLO: Atención a grupos vulnerables
PROGRAMA PRESUPUESTARIO: 02060804 Desarrollo Integral de la familia
PROYECTO PRESUPUESTARIO: 0206080401 Fomento a la integración de la familia
OBJETIVO DEL PROGRAMA PRESUPUESTARIO: Engloba los programas, proyectos orientados a fomentar la integración familiar, el respeto y el impulso de valores que permitan a cada individuo un desarrollo armónico, sano, pleno que asista al mejoramiento en las condiciones de vida y empoderando el respeto a los derechos de la niñez, adolescentes, mujeres, discapacitados y adultos mayores, para hacer efectivo el acceso a una vida libre de violde
DEPENDENCIA GENERAL: 800 DIRECCIÓN GENERAL
DEPENDENCIA AUXILIAR: 305 Supervisión

NOMBRE DEL INDICADOR: 608 - Porcentaje de acciones para la restitución de derechos a víctimas de violencia en el ámbito familiar.
FÓRMULA DEL CÁLCULO: (Número de acciones realizadas para la restitución de derechos a víctimas de violencia familiar realizados en el año actual / Total de acciones programadas para la restitución de derechos a víctimas de violencia familiar) * 100
INTERPRETACIÓN: La población vulnerable acude a solicitar apoyo jurídico en materia de violencia familiar.

DIMENSIÓN QUE ATIENDE: Eficiencia
DESCRIPCIÓN DEL FACTOR DE COMPARACIÓN: La población vulnerable acude a solicitar apoyo jurídico en materia de violencia familiar.
AMBITO GEOGRAFICO: Registro administrativos.
COBERTURA: Trimestral
LINEABASE: Registros administrativos.

NUMERO: NC 1

COMPORTAMIENTO DE LAS VARIABLES DURANTE EL TRIMESTRE: Enero-Marzo

VARIABLE	UNIDAD DE MEDIDA	OPERACION	META ANUAL	AVANCE TRIMESTRAL		AVANCE ACUMULADO	
				Programado	%	Alcanzado	%
Número de acciones realizadas para la restitución de derechos a víctimas de violencia familiar realizados en el año actual	ACCIONES		0.00	0.00	0.00	0.00	0.00
Total de acciones programadas para la restitución de derechos a víctimas de violencia familiar	ACCIONES		0.00	0.00	0.00	0.00	0.00

COMPORTAMIENTO DEL INDICADOR
 DESCRIPCIÓN DE LA META ANUAL

META ANUAL	AVANCE TRIMESTRAL		AVANCE ACUMULADO	
	Programado	Alcanzado	Programado	Alcanzado
0.00	0.00	0.00	0.00	0.00

DESCRIPCIÓN DE RESULTADOS Y JUSTIFICACIÓN EN CASO DE VARIACIÓN SUPERIOR A ± 10 % RESPECTO A LO PROGRAMADO

DEPENDENCIA GENERAL: 800 DIRECCIÓN GENERAL
DEPENDENCIA AUXILIAR: 305 Supervisión

ELABORÓ:

VO. BO.

CRISTIAN DANIEL MANJARREZ ALDAMA

TRIMESTRE: Enero-Marzo

EVALUACION DEL INDICADOR

ELABORÓ:

VO. BO.

CRISTIAN DANIEL MANJARREZ ALDAMA



TIPO DE FICHA: OSFEM

P8m-08b FICHA TECNICA DE SEGUIMIENTO DE INDICADORES 2026 DE GESTIÓN O ESTRATEGICO

ELABORADO POR: CRISTIAN DANIEL MANJARRÉZ ALDAMA

4 Eje 4: Bienestar social "Combate a la pobreza y atención a grupos en situación de vulnerabilidad"

Atención a grupos vulnerables

02060804 Desarrollo Integral de la familia

0206080401 Fomento a la integración de la familia

Objetivo del programa presupuestario: Engloba los programas, proyectos orientados a fomentar la integración familiar, el respeto y el impulso de valores que permitan a cada individuo un desarrollo armónico, sano, pleno que asista al mejoramiento en las condiciones de vida y empoderando el respeto a los derechos de la niñez, adolescentes, mujeres, discapacitados y adultos mayores, para hacer efectivo el acceso a una vida libre de violencia

800 DIRECCIÓN GENERAL

305 Supervisión

ESTRUCTURA DEL INDICADOR

609 - Porcentaje de servicios jurídicos otorgados a mujeres víctimas de violencia en el ámbito familiar.

Fórmula del cálculo: (Número de servicios jurídicos otorgados a la población atendida / Total de servicios jurídicos programados para las víctimas de violencia familiar) * 100

Interpretación: Las familias en condiciones de vulnerabilidad asisten a solicitar asesoría jurídica.

Dimensión que atiende: Eficiencia

Descripción del factor de comparación: Las familias en condiciones de vulnerabilidad asisten a solicitar asesoría jurídica.

Ámbito geográfico: COBERTURA:

LINEABASE: Registros administrativos.

Frecuencia de medición: Trimestral

Numero: NC 2

VARIABLE	UNIDAD DE MEDIDA	OPERACION	META ANUAL	COMPORTAMIENTO DE LAS VARIABLES DURANTE EL TRIMESTRE: Enero-Marzo			AVANCE ACUMULADO		
				AVANCE TRIMESTRAL		AVANCE TRIMESTRAL		AVANCE ACUMULADO	
				Programado	%	Programado	%	Programado	%
Número de servicios jurídicos otorgados a la población atendida	SERVICIOS		0.00	60.00	0.00	40.00	66.67	0.00	0.00
Total de servicios jurídicos programados para las víctimas de violencia familiar	SERVICIOS		240.00	60.00	25.00	40.00	66.67	0.00	0.00


COMPORTAMIENTO DEL INDICADOR

Las familias en condiciones

META ANUAL	TRIMESTRE: Enero-Marzo				AVANCE ACUMULADO	
	Programado	Alcanzado	EF%	SEMAFORO	Programado	Alcanzado
100.00	100.00	100.00	100.00	INADECUADO	0.00	0.00
DESCRIPCIÓN DE RESULTADOS Y JUSTIFICACIÓN EN CASO DE VARIACIÓN SUPERIOR A ± 10 % RESPECTO A LO PROGRAMADO						

EVALUACION DEL INDICADOR

800 DIRECCIÓN GENERAL
305 Supervisión



ELABORO
CRISTIAN DANIEL MANJARRÉZ ALDAMA

VO. BO.
CRISTIAN DANIEL MANJARRÉZ ALDAMA



TIPO DE FICHA: OSFEM

EJE DE CAMBIO /EJE TRANSVERSAL: 4 Eje 4: Bienestar social "Combate a la pobreza y atención a grupos en situación de vulnerabilidad"

TEMA DE DESARROLLO: Atención a grupos vulnerables

PROGRAMA PRESUPUESTARIO: 02060804 Desarrollo Integral de la familia

PROYECTO PRESUPUESTARIO: 0206080401 Fomento a la integración de la familia

OBJETIVO DEL PROGRAMA PRESUPUESTARIO: Engloba los programas, proyectos orientados a fomentar la integración familiar, el respeto y el impulso de valores que permitan a cada individuo un desarrollo armónico, sano, pleno que asista al mejoramiento en las condiciones de vida y empoderando el respeto a los derechos de la niñez, adolescentes, mujeres, discapacitados y adultos mayores, para hacer efectivo el acceso a una vida libre de violencias

DEPENDENCIA GENERAL: B00 DIRECCIÓN GENERAL

DEPENDENCIA AUXILIAR: 305 Supervisión

NOMBRE DEL INDICADOR: 610 - Porcentaje de servicios psicológicos a familias en situación de vulnerabilidad otorgados.

FÓRMULA DEL CÁLCULO: (Número de servicios psicológicos a familias en situación de vulnerabilidad brindados / Total de servicios psicológicos a familias en situación de vulnerabilidad programados) * 100

INTERPRETACIÓN: Las familias en condiciones de vulnerabilidad muestran interés por recibir los servicios psicológicos.

DIMENSIÓN QUE ATIENDE: Eficiencia

DESCRIPCIÓN DEL FACTOR DE COMPARACIÓN: Las familias en condiciones de vulnerabilidad muestran interés por recibir los servicios psicológicos.

AMBITO GEOGRAFICO: Registros administrativos.

COBERTURA:

LÍNEA-BASE:

COMPORTAMIENTO DE LAS VARIABLES DURANTE EL TRIMESTRE: Enero-Marzo

VARIABLE	UNIDAD DE MEDIDA	OPERACION	META ANUAL		AVANCE TRIMESTRAL		AVANCE ACUMULADO	
			Programado	Alcanzado	Programado	Alcanzado	Programado	Alcanzado
Número de servicios psicológicos a familias en situación de vulnerabilidad brindados	SERVICIOS	Sumable	520.00	520.00	130.00	215.00	130.00	215.00
Total de servicios psicológicos a familias en situación de vulnerabilidad programados	SERVICIOS	Sumable	520.00	520.00	130.00	215.00	130.00	215.00
					25.00	165.38	25.00	165.38
					25.00	165.38	25.00	165.38

COMPORTAMIENTO DEL INDICADOR
DESCRIPCION DE LA META-ANUAL

META ANUAL	AVANCE TRIMESTRAL		AVANCE ACUMULADO	
	Programado	Alcanzado	Programado	Alcanzado
100.00	100.00	100.00	100.00	100.00

DESCRIPCION DE RESULTADOS Y JUSTIFICACION EN CASO DE VARIACION SUPERIOR A 10% RESPECTO A LO PROGRAMADO

TRIMESTRE: Enero-Marzo

EVALUACION DEL INDICADOR

DEPENDENCIA GENERAL: B00 DIRECCIÓN GENERAL

DEPENDENCIA AUXILIAR: 305 Supervisión

DEPENDENCIA GENERAL: B00 DIRECCIÓN GENERAL

DEPENDENCIA AUXILIAR: 305 Supervisión



ELABORÓ

VO. BO.

CRISTIAN DANIEL MANJARREZ ALDAMA

CRISTIAN DANIEL MANJARREZ ALDAMA



TIPO DE FICHA: OSFEM

PBRm-08b FICHA TECNICA DE SEGUIMIENTO DE INDICADORES 2026 DE GESTIÓN O ESTRATEGICO

COMITÉ DIRECTIVO DE SAN ANTONIO LA ISLA

EJE DE CAMBIO / EJE TRANSVERSAL:

4 Eje 4: Bienestar social "Combatir a la pobreza y atención a grupos en situación de vulnerabilidad"

TEMA DE DESARROLLO:

Atención a grupos vulnerables

PROGRAMA PRESUPUESTARIO:

02060804 Desarrollo integral de la familia

PROYECTO PRESUPUESTARIO:

0206080401 Fomento a la integración de la familia

OBJETIVO DEL PROGRAMA PRESUPUESTARIO:

Engloba los programas, proyectos orientados a fomentar la integración familiar, el respeto y el impulso de valores que permitan a cada individuo un desarrollo armónico, sano, pleno que asista al mejoramiento en las condiciones de vida y empoderando el respeto a los derechos de la niñez, adolescentes, mujeres, discapacitados y adultos mayores, para hacer efectivo el acceso a una vida libre de violencia

DEPENDENCIA GENERAL:

800 DIRECCIÓN GENERAL

DEPENDENCIA AUXILIAR:

305 Supervisión

NOMBRE DEL INDICADOR:

ESTRUCTURA DEL INDICADOR

FÓRMULA DEL CÁLCULO:

611 - Porcentaje de pre denuncias realizadas por violencia familiar.
(Número de pre denuncias por violencia familiar realizadas en el año actual / Total de pre denuncias por violencia familiar programadas) * 100

INTERPRETACIÓN:

La población denuncia los casos de violencia en el ámbito familiar.

DIMENSIÓN QUE ATIENDE:

Eficiencia

DESCRIPCIÓN DEL FACTOR DE COMPARACIÓN:

La población denuncia los casos de violencia en el ámbito familiar.

AMBITO GEOGRAFICO:

COBERTURA:

Registros administrativos.

LINEA BASE

Numero: NA 1.1

FRECUENCIA DE MEDICIÓN: Trimestral

COMPORTAMIENTO DE LAS VARIABLES DURANTE EL TRIMESTRE: Enero-Marzo

VARIABLE	UNIDAD DE MEDIDA	OPERACION	META ANUAL	AVANCE TRIMESTRAL		AVANCE ACUMULADO	
				Programado	%	Programado	%
Número de pre denuncias por violencia familiar realizadas en el año actual	PREDENUNCIAS		0.00	0.00	0.00	0.00	0.00
Total de pre denuncias por violencia familiar programadas	PREDENUNCIAS		0.00	0.00	0.00	0.00	0.00

COMPORTAMIENTO DEL INDICADOR

DESCRIPCIÓN DE LA META ANUAL

META ANUAL	TRIMESTRE: Enero-Marzo			
	AVANCE TRIMESTRAL		AVANCE ACUMULADO	
	Programado	Alcanzado	EF%	SEMAFORO
0.00	0.00	0.00	0.00	0.00
DESCRIPCIÓN DE RESULTADOS Y JUSTIFICACIÓN EN CASO DE VARIACIÓN SUPERIOR A ± 10 % RESPECTO A LO PROGRAMADO	0.00	0.00	0.00	0.00

EVALUACION DEL INDICADOR

DEPENDENCIA GENERAL

305 Supervisión

DEPENDENCIA AUXILIAR

CRISTIAN DANIEL MANJARREZ ALDAMA

CRISTIAN DANIEL MANJARREZ ALDAMA



TIPO DE FICHA: OSFEM

PbRm-08b FICHA TECNICA DE SEGUIMIENTO DE INDICADORES 2026 DE GESTIÓN O ESTRATEGICO

GOBIERNO DE SAN ANTONIO LA ISLA

EJE DE CAMBIO / EJE TRANSVERSAL:

TEMA DE DESARROLLO:

PROGRAMA PRESUPUESTARIO:

PROYECTO PRESUPUESTARIO:

OBJETIVO DEL PROGRAMA PRESUPUESTARIO:

DEPENDENCIA GENERAL:

DEPENDENCIA AUXILIAR:

4 Eje 4: Bienestar social "Combate a la pobreza y atención a grupos en situación de vulnerabilidad"

Atención a grupos vulnerables

02060804 Desarrollo integral de la familia

0206080401 Fomento a la integración de la familia

Engloba los programas, proyectos orientados a fomentar la integración familiar, el respeto y el impulso de valores que permitan a cada individuo un desarrollo armónico, sano, pleno que asista al mejoramiento en las condiciones de vida y empoderando el respeto a los derechos de la niñez, adolescentes, mujeres, discapacitados y adultos mayores, para hacer efectivo el acceso a una vida libre de violencia

B00 DIRECCIÓN GENERAL

305 Supervisión

NOMBRE DEL INDICADOR:

FÓRMULA DEL CÁLCULO:

INTERPRETACIÓN:

DIMENSIÓN QUE ATIENDE:

DESCRIPCIÓN DEL FACTOR DE COMPARACIÓN:

AMBITO GEOGRAFICO:

COBERTURA:

LÍNEA BASE

Numero: NA 12

ESTRUCTURA DEL INDICADOR

612 - Porcentaje de visitas domiciliarias para constatar condiciones de vida de las víctimas confirmadas. (Número de visitas domiciliarias realizadas para constatar condiciones de vida de las víctimas confirmadas / Total de visitas domiciliarias para constatar condiciones de vida de las víctimas programadas) * 100

La población solicita la visita domiciliar para constatar las condiciones en las que viven las víctimas de violencia.

Eficiencia

La población solicita la visita domiciliar para constatar las condiciones en las que

COBERTURA: Registros administrativos.

FRECUENCIA DE MEDICIÓN: Trimestral

COMPORTAMIENTO DE LAS VARIABLES DURANTE EL TRIMESTRE: Enero-Marzo

VARIABLE	UNIDAD DE MEDIDA	OPERACION	META ANUAL	AVANCE TRIMESTRAL		AVANCE ACUMULADO	
				Programado	%	Programado	%
Número de visitas domiciliarias realizadas para constatar condiciones de vida de las víctimas confirmadas	VISTAS		0.00	5.00	0.00	5.00	100.00
Total de visitas domiciliarias para constatar condiciones de vida de las víctimas programadas	VISTAS		20.00	5.00	25.00	5.00	100.00

La población solicita la visita

COMPORTAMIENTO DEL INDICADOR

DESCRIPCION DE LA META ANUAL

META ANUAL	TRIMESTRE: Enero-Marzo			
	AVANCE TRIMESTRAL		AVANCE ACUMULADO	
Programado	Alcanzado	SEMAFORO	EF%	SEMAFORO
100.00	100.00	ADECUADO	100.00	ADECUADO
DESCRIPCION DE RESULTADOS Y JUSTIFICACION EN CASO DE VARIACION SUPERIOR A ± 10 % RESPECTO A LO PROGRAMADO	0.00	ADECUADO	0.00	ADECUADO

EVALUACION DEL INDICADOR

DEPENDENCIA GENERAL: B00 DIRECCIÓN GENERAL

DEPENDENCIA AUXILIAR: 305 Supervisión

Stamp: SAN ANTONIO LA ISLA 2025-2027
Stamp: DIRECCIÓN GENERAL
Signature: DANIEL MANJARREZ ALDAMA
Stamp: SAN ANTONIO LA ISLA 2025-2027
Stamp: DIRECCIÓN GENERAL
Signature: DANIEL MANJARREZ ALDAMA

CRISTIAN DANIEL MANJARREZ ALDAMA

CRISTIAN DANIEL MANJARREZ ALDAMA



TIPO DE FICHA: OSFEM

PBRm-08b FICHA TECNICA DE SEGUIMIENTO DE INDICADORES 2026 DE GESTIÓN O ESTRATEGICO

GOBIERNO DE SAN ANTONIO LA ISLA

EJE DE CAMBIO / EJE TRANSVERSAL: 4 Eje 4: Bienestar social "Combate a la pobreza y atención a grupos en situación de vulnerabilidad"

Atención a grupos vulnerables

PROGRAMA PRESUPUESTARIO: 02060804 Desarrollo integral de la familia

PROYECTO PRESUPUESTARIO: 0206080401 Fomento a la integración de la familia

OBJETIVO DEL PROGRAMA PRESUPUESTARIO: Engloba los programas, proyectos orientados a fomentar la integración familiar, el respeto y el impulso de valores que permitan a cada individuo un desarrollo armónico, sano, pleno que asista al mejoramiento en las condiciones de vida y empoderando el respeto a los derechos de la niñez, adolescentes, mujeres, discapacitados y adultos mayores, para hacer efectivo el acceso a una vida libre de violo

DEPENDENCIA GENERAL: B00 DIRECCIÓN GENERAL

DEPENDENCIA AUXILIAR: 305 Supervisión

ESTRUCTURA DEL INDICADOR

NOMBRE DEL INDICADOR: 613 - Tasa de variación de acciones de refugio temporal seguro para víctimas de violencia familiar.
FORMULA DEL CÁLCULO: ((Número de personas albergadas en el año actual / Número de personas albergadas en el año anterior) - 1 * 100

INTERPRETACIÓN: Las víctimas de violencia familiar solicitan refugio temporal

DIMENSIÓN QUE ATIENDE: Eficiencia

DESCRIPCIÓN DEL FACTOR DE COMPARACIÓN: Las víctimas de violencia familiar solicitan refugio temporal

ÁMBITO GEOGRÁFICO:

COBERTURA:

LÍNEA BASE: Registros administrativos.

Número: NA 1.3

FRECUENCIA DE MEDICIÓN: Trimestral

COMPORTAMIENTO DE LAS VARIABLES DURANTE EL TRIMESTRE: Enero-Marzo

VARIABLE	UNIDAD DE MEDIDA	OPERACION	META ANUAL	AVANCE TRIMESTRAL		AVANCE ACUMULADO	
				Programado	%	Programado	%
Número de personas albergadas en el año actual	PERSONAS		0.00	0.00	0.00	0.00	0.00
Número de personas albergadas en el año anterior	PERSONAS		0.00	0.00	0.00	0.00	0.00

COMPORTAMIENTO DEL INDICADOR

DESCRIPCIÓN DE LA META ANUAL

META ANUAL	AVANCE TRIMESTRAL		AVANCE ACUMULADO	
	Programado	SEMAFORO	Programado	SEMAFORO
0.00	0.00	0.00	0.00	0.00

DESCRIPCIÓN DE RESULTADOS Y JUSTIFICACIÓN EN CASO DE VARIACIÓN SUPERIOR A 10 % RESPECTO A LO PROGRAMADO

EVALUACIÓN DEL INDICADOR

DEPENDENCIA GENERAL: B00 DIRECCIÓN GENERAL

DEPENDENCIA AUXILIAR: 305 Supervisión



SAN ANTONIO LA ISLA 2025 - 2027

SAN ANTONIO LA ISLA 2025 - 2027

SAN ANTONIO LA ISLA 2025 - 2027

DIRECCIÓN GENERAL

VO. BO. CRISTIAN DANIEL MANJARRÉZ ALDAMA

DIRECCIÓN GENERAL

ELABORÓ CRISTIAN DANIEL MANJARRÉZ ALDAMA



TIPO DE FICHA: OSFEM

PBRm-08b FICHA TECNICA DE SEGUIMIENTO DE INDICADORES 2026 DE GESTIÓN O ESTRATEGICO

4 Eje 4: Bienestar social "Combate a la pobreza y atención a grupos en situación de vulnerabilidad"

Atención a grupos vulnerables

02060804 Desarrollo integral de la familia

0206080401 Fomento a la integración de la familia

Engloba los programas, proyectos orientados a fomentar la integración familiar, el respeto y el impulso de valores que permitan a cada individuo un desarrollo armónico, sano, pleno que asista al mejoramiento en las condiciones de vida y empoderando el respeto a los derechos de la niñez, adolescentes, mujeres, discapacitados y adultos mayores, para hacer efectivo el acceso a una vida libre de violencia

B00 DIRECCIÓN GENERAL

305 Supervisión

ESTRUCTURA DEL INDICADOR

614.- Tasa de variación de traslados de víctimas de violencia familiar a red de apoyo o refugio seguro.

((Número de traslados realizados en el año actual/Número de traslados realizados en el año anterior) - 1 * 100

Las víctimas de violencia familiar solicitan traslado a red de apoyo o Refugio Seguro de la Red Nacional de Refugios o del Gobierno Eficiencia

Las víctimas de violencia familiar solicitan traslado a red de apoyo o Refugio

FRECUENCIA DE MEDICIÓN: Trimestral

COBERTURA:

Registros administrativos

LINEABASE

Numero: NA 1,4

COMPORTAMIENTO DE LAS VARIABLES DURANTE EL TRIMESTRE: Enero-Marzo

VARIABLE	UNIDAD DE MEDIDA	OPERACION	META ANUAL	AVANCE TRIMESTRAL		AVANCE ACUMULADO	
				Programado	%	Programado	%
Número de traslados realizados en el año actual	TRASLADOS		0.00	0.00	0.00	0.00	0.00
Número de traslados realizados en el año anterior	TRASLADOS		0.00	0.00	0.00	0.00	0.00

COMPORTAMIENTO DEL INDICADOR

DESCRIPCION DE LA META ANUAL

META ANUAL	TRIMESTRE: Enero-Marzo			
	AVANCE TRIMESTRAL		AVANCE ACUMULADO	
0.00	Programado	Alcanzado	SEMAFORO	SEMAFORO
DESCRIPCION DE RESULTADOS Y JUSTIFICACION EN CASO DE VARIACION SUPERIOR A ± 10 % RESPECTO A LO PROGRAMADO	0.00	0.00	0.00	0.00

EVALUACION DEL INDICADOR

DEPENDENCIA GENERAL: B00 DIRECCIÓN GENERAL
DEPENDENCIA AUXILIAR: 305 Supervisión

San Antonio de la Isla 2025-2027
DIRECCIÓN GENERAL

San Antonio de la Isla 2025-2027
DIRECCIÓN GENERAL

VO. BO.
CRISTIAN DANIEL MANJARREZ ALDAMA

VO. BO.
CRISTIAN DANIEL MANJARREZ ALDAMA



TIPO DE FICHA: OSFEM

PbRm-08b FICHA TECNICA DE SEGUIMIENTO DE INDICADORES 2026 DE GESTIÓN O ESTRATEGICO

EJE DE CAMBIO / EJE TRANSVERSAL: 4 Eje 4: Bienestar social "Combate a la pobreza y atención a grupos en situación de vulnerabilidad"

Atención a grupos vulnerables

02060804 Desarrollo integral de la familia

Fomento a la integración de la familia

PROGRAMA PRESUPUESTARIO: Engloba los programas, proyectos orientados a fomentar la integración familiar, el respeto y el impulso de valores que permitan a cada individuo un desarrollo armónico, sano, pleno que asista al mejoramiento en las condiciones de vida y empoderando el respeto a los derechos de la niñez, adolescentes, mujeres, discapacitados y adultos mayores, para hacer efectivo el acceso a una vida libre de violé

B00 DIRECCIÓN GENERAL

305 Supervisión

ESTRUCTURA DEL INDICADOR

615 - Porcentaje de asesorías jurídicas otorgadas.

FORMULA DEL CÁLCULO: (Número de asesorías jurídicas otorgadas / Total de asesorías jurídicas programadas) * 100

INTERPRETACIÓN: La población demanda al Gobierno Municipal asesoría especializada.

Eficiencia

La población demanda al Gobierno Municipal asesoría especializada.

La población demanda al Gobierno Municipal asesoría especializada.

La población demanda al Gobierno Municipal asesoría especializada.

La población demanda al Gobierno Municipal asesoría especializada.

La población demanda al Gobierno Municipal asesoría especializada.

La población demanda al Gobierno Municipal asesoría especializada.

La población demanda al Gobierno Municipal asesoría especializada.

La población demanda al Gobierno Municipal asesoría especializada.

La población demanda al Gobierno Municipal asesoría especializada.

La población demanda al Gobierno Municipal asesoría especializada.

La población demanda al Gobierno Municipal asesoría especializada.

La población demanda al Gobierno Municipal asesoría especializada.

La población demanda al Gobierno Municipal asesoría especializada.

La población demanda al Gobierno Municipal asesoría especializada.

La población demanda al Gobierno Municipal asesoría especializada.

La población demanda al Gobierno Municipal asesoría especializada.

La población demanda al Gobierno Municipal asesoría especializada.

La población demanda al Gobierno Municipal asesoría especializada.

La población demanda al Gobierno Municipal asesoría especializada.

La población demanda al Gobierno Municipal asesoría especializada.

La población demanda al Gobierno Municipal asesoría especializada.

La población demanda al Gobierno Municipal asesoría especializada.

La población demanda al Gobierno Municipal asesoría especializada.

La población demanda al Gobierno Municipal asesoría especializada.

La población demanda al Gobierno Municipal asesoría especializada.

La población demanda al Gobierno Municipal asesoría especializada.

La población demanda al Gobierno Municipal asesoría especializada.

La población demanda al Gobierno Municipal asesoría especializada.

La población demanda al Gobierno Municipal asesoría especializada.

La población demanda al Gobierno Municipal asesoría especializada.

La población demanda al Gobierno Municipal asesoría especializada.

La población demanda al Gobierno Municipal asesoría especializada.

La población demanda al Gobierno Municipal asesoría especializada.

La población demanda al Gobierno Municipal asesoría especializada.

La población demanda al Gobierno Municipal asesoría especializada.

La población demanda al Gobierno Municipal asesoría especializada.

La población demanda al Gobierno Municipal asesoría especializada.

La población demanda al Gobierno Municipal asesoría especializada.

La población demanda al Gobierno Municipal asesoría especializada.

La población demanda al Gobierno Municipal asesoría especializada.

La población demanda al Gobierno Municipal asesoría especializada.

La población demanda al Gobierno Municipal asesoría especializada.

COMPORTAMIENTO DE LAS VARIABLES DURANTE EL TRIMESTRE: Enero-Marzo

VARIABLE	UNIDAD DE MEDIDA	OPERACION	META ANUAL	AVANCE TRIMESTRAL		AVANCE ACUMULADO	
				Programado	%	Programado	%
Número de asesorías jurídicas otorgadas	ASESORIAS		0.00	60.00	0.00	40.00	0.00
Total de asesorías jurídicas programadas	ASESORIAS		240.00	60.00	25.00	40.00	0.00

COMPORTAMIENTO DEL INDICADOR

DESCRIPCIÓN DE LA META ANUAL

META ANUAL	AVANCE TRIMESTRAL		AVANCE ACUMULADO	
	Programado	Alcanzado	Programado	Alcanzado
100.00	100.00	100.00	0.00	0.00

DESCRIPCIÓN DE RESULTADOS Y JUSTIFICACIÓN EN CASO DE VARIACIÓN SUPERIOR A 10 % RESPECTO A LO PROGRAMADO

EVALUACIÓN DEL INDICADOR

DEPENDENCIA GENERAL: B00 DIRECCIÓN GENERAL
DEPENDENCIA AUXILIAR: 305 Supervisión



SAN ANTONIO LA ISLA 2025-2027

ELABORÓ:

CRISTIAN DANIEL MANJARREZ ALDAMA

V.O. BO.

CRISTIAN DANIEL MANJARREZ ALDAMA



SAN ANTONIO LA ISLA 2025-2027

ELABORÓ:

CRISTIAN DANIEL MANJARREZ ALDAMA

TIPO DE FICHA: OSFEM

PbRm-08b FICHA TECNICA DE SEGUIMIENTO DE INDICADORES 2025 DE GESTIÓN O ESTRATEGICO

EJE DE CAMBIO /EJE TRANSVERSAL:

TEMA DE DESARROLLO:

PROGRAMA PRESUPUESTARIO:

PROYECTO PRESUPUESTARIO:

OBJETIVO DEL PROGRAMA PRESUPUESTARIO:

DEPENDENCIA GENERAL:

DEPENDENCIA AUXILIAR:

4 Eje 4: Bienestar social "Combate a la pobreza y atención a grupos en situación de vulnerabilidad"

Atención a grupos vulnerables

02060804 Desarrollo Integral de la familia

0206080401 Fomento a la integración de la familia

Engloba los programas, proyectos orientados a fomentar la integración familiar, el respeto y el impulso de valores que permitan a cada individuo un desarrollo armónico, sano, pleno que asista al mejoramiento en las condiciones de vida y empoderando el respeto a los derechos de la niñez, adolescentes, mujeres, discapacitados y adultos mayores, para hacer efectivo el acceso a una vida libre de violé

B00 DIRECCIÓN GENERAL

305 Supervisión

NOMBRE DEL INDICADOR:

FÓRMULA DEL CÁLCULO:

INTERPRETACIÓN:

DIMENSIÓN QUE ATIENDE:

DESCRIPCIÓN DEL FACTOR

DE COMPARACIÓN:

AMBITO GEOGRAFICO:

COBERTURA:

LINEA BASE

Registros administrativos.

Número: NA 2.2

ESTRUCTURA DEL INDICADOR

616 - Porcentaje de trámites jurídicos en materia de violencia en el ámbito familiar, pensión alimenticia y guarda y custodia.

(Trámites jurídicos concluidos en el ejercicio actual / Total de expedientes jurídicos iniciados en el ejercicio actual) * 100

Las víctimas de violencia solicitan patrocinio jurídico en materia familiar

Eficiencia

Las víctimas de violencia solicitan patrocinio jurídico en materia familiar

FRECUENCIA DE MEDICIÓN:

Trimestral

COMPORTAMIENTO DE LAS VARIABLES DURANTE EL TRIMESTRE: Enero-Marzo

VARIABLE	UNIDAD DE MEDIDA	OPERACION	META ANUAL	AVANCE TRIMESTRAL		AVANCE ACUMULADO	
				Programado	%	Programado	%
Trámites jurídicos concluidos en el ejercicio actual	TRAMITES		0.00	0.00	0.00	0.00	0.00
Total de expedientes jurídicos iniciados en el ejercicio actual	TRAMITES		0.00	0.00	0.00	0.00	0.00

COMPORTAMIENTO DEL INDICADOR

DESCRIPCION DE LA META ANUAL

META ANUAL	AVANCE TRIMESTRAL		AVANCE ACUMULADO	
	Programado	SEMAFORO	Alcanzado	SEMAFORO
0.00	0.00	0.00	0.00	0.00

DESCRIPCIÓN DE RESULTADOS Y JUSTIFICACIÓN EN CASO DE VARIACIÓN SUPERIOR A ± 10 % RESPECTO ALO PROGRAMADO

DEPENDENCIA GENERAL

DEPENDENCIA AUXILIAR

B00 DIRECCIÓN GENERAL

305 Supervisión

EVALUACION DEL INDICADOR



SAN ANTONIO LA ISLA
2025 - 2027

SAN ANTONIO LA ISLA
2025 - 2027

ELABORÓ
CRISTIAN DANIEL MANJARREZ ALDAMA

VO. BO.
CRISTIAN DANIEL MANJARREZ ALDAMA

DIRECCIÓN GENERAL

CRISTIAN DANIEL MANJARREZ ALDAMA



TIPO DE FICHA: OSFEM

PbRm-08b FICHA TECNICA DE SEGUIMIENTO DE INDICADORES 2026 DE GESTIÓN O ESTRATEGICO

EJE DE CAMBIO / EJE TRANSVERSAL: SAN ANTONIO LA ISLA

TEMA DE DESARROLLO: Bienestar social "Combate a la pobreza y atención a grupos en situación de vulnerabilidad"

PROGRAMA PRESUPUESTARIO: Atención a grupos vulnerables

PROYECTO PRESUPUESTARIO: Desarrollo Integral de la familia

OBJETIVO DEL PROGRAMA PRESUPUESTARIO: Fomento a la integración de la familia

DEPENDENCIA GENERAL: Engloba los programas, proyectos orientados a fomentar la integración familiar, el respeto y el impulso de valores que permitan a cada individuo un desarrollo armónico, sano, pleno que asista al mejoramiento en las condiciones de vida y empoderando el respeto a los derechos de la niñez, adolescentes, mujeres, discapacitados y adultos mayores, para hacer efectivo el acceso a una vida libre de violo

DEPENDENCIA AUXILIAR: BOO DIRECCIÓN GENERAL

305 Supervisión

ESTRUCTURA DEL INDICADOR

NOMBRE DEL INDICADOR: 617 - Tasa de variación de ausencia a acompañamiento de víctimas a penales.

FÓRMULA DEL CÁLCULO: (Acompañamientos realizados en el año actual / Acompañamientos realizados en el año anterior) - 1 * 100

INTERPRETACIÓN: Las víctimas de violencia solicitan patrocinio jurídico en materia familiar.

EFICIENCIA

DIMENSIÓN QUE ATIENDE: Las víctimas de violencia solicitan patrocinio jurídico en materia familiar.

DESCRIPCIÓN DEL FACTOR DE COMPARACIÓN:

AMBITO GEOGRAFICO:

COBERTURA: Registros administrativos.

LINEABASE

Numero: NA 2.3

FRECUENCIA DE MEDICIÓN: Trimestral

COMPORTAMIENTO DE LAS VARIABLES DURANTE EL TRIMESTRE: Enero-Marzo

VARIABLE	UNIDAD DE MEDIDA	OPERACION	META ANUAL	AVANCE TRIMESTRAL			AVANCE ACUMULADO		
				Programado	Alcanzado	%	Programado	Alcanzado	%
Acompañamientos realizados en el año actual	ACOMPANIAMIENTOS		0.00	0.00	0.00	0.00	0.00	0.00	0.00
Acompañamientos realizados en el año anterior	ACOMPANIAMIENTOS		0.00	0.00	0.00	0.00	0.00	0.00	0.00

COMPORTAMIENTO DEL INDICADOR

DESCRIPCIÓN DE LA META ANUAL

META ANUAL	AVANCE TRIMESTRAL			AVANCE ACUMULADO		
	Programado	Alcanzado	EF%	Programado	Alcanzado	EF%
0.00	0.00	0.00	0.00	0.00	0.00	0.00

DESCRIPCIÓN DE RESULTADOS Y JUSTIFICACIÓN EN CASO DE VARIACIÓN SUPERIOR A ± 10 % RESPECTO A LO PROGRAMADO

EVALUACION DEL INDICADOR

DEPENDENCIA GENERAL: BOO DIRECCIÓN GENERAL

DEPENDENCIA AUXILIAR: 305 Supervisión

ELABORÓ: CRISTIAN DANIEL MANJARREZ ALDAMA

VO. BO. CRISTIAN DANIEL MANJARREZ ALDAMA



GOBIERNO DE SAN ANTONIO LA ISLA
2025-2027

GOBIERNO DE SAN ANTONIO LA ISLA
2025-2027

EJE DE CAMBIO / EJE TRANSVERSAL: 4 Eje 4: Bienestar social "Combate a la pobreza y atención a grupos en situación de vulnerabilidad"

Pbrm-08b FICHA TECNICA DE SEGUIMIENTO DE INDICADORES 2026 DE GESTIÓN O ESTRATEGICO

TEMA DE DESARROLLO: Atención a grupos vulnerables

TIPO DE FICHA: OSFEM

PROGRAMA PRESUPUESTARIO: 02060804 Desarrollo Integral de la familia

FRECUENCIA DE MEDICIÓN: Trimestral

PROYECTO PRESUPUESTARIO: 0206080401 Fomento a la integración de la familia

ESTRUCTURA DEL INDICADOR

OBJETIVO DEL PROGRAMA PRESUPUESTARIO: Engloba los programas, proyectos orientados a fomentar la integración familiar, el respeto y el impulso de valores que permitan a cada individuo un desarrollo armónico, sano, pleno que asista al mejoramiento en las condiciones de vida y empoderando el respeto a los derechos de la niñez, adolescentes, mujeres, discapacitados y adultos mayores, para hacer efectivo el acceso a una vida libre de violo

COMPORTEAMIENTO DEL INDICADOR

DEPENDENCIA GENERAL: 800 DIRECCIÓN GENERAL

DESCRIPCIÓN DE LA META ANUAL

DEPENDENCIA AUXILIAR: 305 Supervisión

AVANCE ACUMULADO

NOMBRE DEL INDICADOR: 618 - Tasa de variación de asistencia a acompañamiento de víctimas a notificaciones.

AVANCE TRIMESTRAL

FÓRMULA DEL CÁLCULO: (Acompañamientos realizados en el año actual / Acompañamientos realizados en el año anterior) * 100

DESCRIPCIÓN DE LA META ANUAL

INTERPRETACIÓN: Las víctimas de violencia solicitan patrocinio jurídico en materia familiar. Eficiencia

DESCRIPCIÓN DE LA META ANUAL

DIMENSIÓN QUE ATIENDE: Las víctimas de violencia solicitan patrocinio jurídico en materia familiar.

DESCRIPCIÓN DE LA META ANUAL

DESCRIPCIÓN DEL FACTOR DE COMPARACIÓN: Las víctimas de violencia solicitan patrocinio jurídico en materia familiar.

DESCRIPCIÓN DE LA META ANUAL

AMBITO GEOGRAFICO: COBERTURA:

DESCRIPCIÓN DE LA META ANUAL

LINEA BASE: Registros administrativos.

DESCRIPCIÓN DE LA META ANUAL

Numero: NA 2.4

DESCRIPCIÓN DE LA META ANUAL

COMPORTEAMIENTO DE LAS VARIABLES DURANTE EL TRIMESTRE: Enero-Marzo

COMPORTEAMIENTO DEL INDICADOR

VARIABLE	UNIDAD DE MEDIDA	OPERACION	META ANUAL	AVANCE TRIMESTRAL		AVANCE ACUMULADO	
				Programado	%	Programado	%
Acompañamientos realizados en el año actual	ACOMPANIAMIENTOS		0.00	0.00	0.00	0.00	0.00
Acompañamientos realizados en el año anterior	ACOMPANIAMIENTOS		0.00	0.00	0.00	0.00	0.00

Las víctimas de violencia

DESCRIPCIÓN DE LA META ANUAL

META ANUAL	TRIMESTRE: Enero-Marzo			AVANCE ACUMULADO
	Programado	Alcanzado	SEMAFORO	
0.00	0.00	0.00	0.00	0.00

DESCRIPCIÓN DE RESULTADOS Y JUSTIFICACIÓN EN CASO DE VARIACIÓN SUPERIOR A ± 10 % RESPECTO A LO PROGRAMADO	TRIMESTRE: Enero-Marzo		SEMAFORO
	Programado	Alcanzado	
	0.00	0.00	0.00

DEPENDENCIA GENERAL: 800 DIRECCIÓN GENERAL

DEPENDENCIA AUXILIAR: 305 Supervisión

EVALUACION DEL INDICADOR

ELABORÓ: [Signature]

VO. BO: [Signature]

CRISTIAN DANIEL MANUJARREZ ALDAMA

EVALUACION DEL INDICADOR

ELABORÓ: [Signature]

VO. BO: [Signature]

CRISTIAN DANIEL MANUJARREZ ALDAMA



TIPO DE FICHA: OSFEM

PRM-08b FICHA TECNICA DE SEGUIMIENTO DE INDICADORES 2026 DE GESTIÓN O ESTRATEGICO

GOBIERNO DE SAN ANTONIO LA ISLA

EJE DE CAMBIO / EJE TRANSVERSAL: 4 Eje 4: Bienestar social "Combate a la pobreza y atención a grupos en situación de vulnerabilidad"
TEMA DE DESARROLLO: Atención a grupos vulnerables
PROGRAMA PRESUPUESTARIO: 02060804 Desarrollo Integral de la familia
PROYECTO PRESUPUESTARIO: 0206080401 Fomento a la integración de la familia
OBJETIVO DEL PROGRAMA PRESUPUESTARIO: Engloba los programas, proyectos orientados a fomentar la integración familiar, el respeto y el impulso de valores que permitan a cada individuo un desarrollo armónico, sano, pleno que asista al mejoramiento en las condiciones de vida y empoderando el respeto a los derechos de la niñez, adolescentes, mujeres, discapacitados y adultos mayores, para hacer efectivo el acceso a una vida libre de violé
DEPENDENCIA GENERAL: B00 DIRECCIÓN GENERAL
DEPENDENCIA AUXILIAR: 305 Supervisión

NOMBRE DEL INDICADOR: 619 - Tasa de variación de representaciones jurídicas a víctimas de violencia familiar.
FORMULA DEL CÁLCULO: ((Asistencia a audiencias realizadas en el año actual / Asistencia a audiencias realizadas en el año anterior) - 1) * 100
INTERPRETACIÓN: Las víctimas de violencia solicitan patrocinio jurídico en materia familiar.
DIMENSIÓN QUE ATIENDE: Eficiencia
DESCRIPCIÓN DEL FACTOR DE COMPARACIÓN: Las víctimas de violencia solicitan patrocinio jurídico en materia familiar.
AMBITO GEOGRAFICO:
COBERTURA: Registros administrativos.
LÍNEA BASE:

Numero: NA 2.5

COMPORTAMIENTO DE LAS VARIABLES DURANTE EL TRIMESTRE: Enero-Marzo

VARIABLE	UNIDAD DE MEDIDA	OPERACION	META ANUAL	AVANCE TRIMESTRAL		AVANCE ACUMULADO	
				Programado	%	Programado	%
Asistencia a audiencias realizadas en el año actual	AUDIENCIAS		0.00	1.00	0.00	1.00	0.00
Asistencia a audiencias realizadas en el año anterior	AUDIENCIAS		4.00	1.00	25.00	1.00	0.00

Las víctimas de violencia

META ANUAL	AVANCE TRIMESTRAL		AVANCE ACUMULADO	
	Programado	Alcanzado	Programado	Alcanzado
0.00	0.00	0.00	0.00	0.00

DESCRIPCIÓN DE RESULTADOS Y JUSTIFICACIÓN EN CASO DE VARIACIÓN SUPERIOR A +10 % RESPECTO A LO PROGRAMADO

TRIMESTRE: Enero-Marzo

EVALUACION DEL INDICADOR

ELABORÓ: [Signature]

CRISTIAN DANIEL MANJARREZ ALDAMA

SEMÁFORO: EF% ADECUADO

AVANCE ACUMULADO: EF% ADECUADO

GOBIERNO DE SAN ANTONIO LA ISLA 2025-2027

DIRECCIÓN GENERAL

CRISTIAN DANIEL MANJARREZ ALDAMA

DEPENDENCIA GENERAL: B00 DIRECCIÓN GENERAL
DEPENDENCIA AUXILIAR: 305 Supervisión

PBRm-08b FICHA TECNICA DE SEGUIMIENTO DE INDICADORES 2026 DE GESTIÓN O ESTRATEGICO

TIPO DE FICHA: OSFEM

EJE DE CAMBIO / EJE TRANSVERSAL: 4 Eje 4: Bienestar social "Combate a la pobreza y atención a grupos en situación de vulnerabilidad"

Atención a grupos vulnerables

PROGRAMA PRESUPUESTARIO: 02060804 Desarrollo Integral de la familia

PROYECTO PRESUPUESTARIO: 02060804-01 Fomento a la integración de la familia

OBJETIVO DEL PROGRAMA PRESUPUESTARIO: Engloba los programas, proyectos orientados a fomentar la integración familiar, el respeto y el impulso de valores que permitan a cada individuo un desarrollo armónico, sano, pleno que asista al mejoramiento en las condiciones de vida y empoderando el respeto a los derechos de la niñez, adolescentes, mujeres, discapacitados y adultos mayores, para hacer efectivo el acceso a una vida libre de viol

DEPENDENCIA GENERAL: B00 DIRECCIÓN GENERAL

DEPENDENCIA AUXILIAR: 305 Supervisión

ESTRUCTURA DEL INDICADOR

NOMBRE DEL INDICADOR: 620 - Porcentaje de consultas de apoyo psicológico otorgadas.

FÓRMULA DEL CÁLCULO: (Número de consultas de apoyo psicológico otorgadas a mujeres, hijas e hijos menores de edad víctimas de maltrato y abuso / Total de consultas de apoyo psicológico otorgadas a mujeres, hijas e hijos menores de edad víctimas de maltrato y abuso) * 100

INTERPRETACIÓN: La población demanda a la Dirección de las Mujeres brindar atención psicológica a través de especialistas.

DIMENSIÓN QUE ATIENDE: Eficiencia

DESCRIPCIÓN DEL FACTOR DE COMPARACIÓN: La población demanda a la Dirección de las Mujeres brindar atención psicológica

AMBITO GEOGRAFICO: B00 DIRECCIÓN GENERAL

COBERTURA: Registros administrativos.

LINEA BASE

Número: NA 3.1

FRECUENCIA DE MEDICIÓN: Trimestral

COMPORTAMIENTO DE LAS VARIABLES DURANTE EL TRIMESTRE: Enero-Marzo

VARIABLE	UNIDAD DE MEDIDA	OPERACION	META ANUAL	AVANCE TRIMESTRAL			AVANCE ACUMULADO		
				Programado	%	Alcanzado	Programado	%	Alcanzado
Número de consultas de apoyo psicológico otorgadas a mujeres, hijas e hijos menores de edad víctimas de maltrato y abuso	CONSULTAS		0.00	130.00	0.00	0.00	0.00	0.00	0.00
Total de consultas de apoyo psicológico otorgadas a mujeres, hijas e hijos menores de edad víctimas de maltrato y abuso	CONSULTAS		520.00	130.00	25.00	0.00	0.00	0.00	0.00

COMPORTAMIENTO DEL INDICADOR

DESCRIPCION DE LA META ANUAL

META ANUAL	TRIMESTRE: Enero-Marzo			AVANCE ACUMULADO		
	Programado	SEMAFORO	EF%	Alcanzado	SEMAFORO	EF%
100.00	100.00	ADECUADO	0.00	0.00	ADECUADO	0.00


DESCRIPCION DE RESULTADOS Y JUSTIFICACION EN CASO DE VARIACION SUPERIOR A 10% RESPECTO A LO PROGRAMADO

Número de consultas de apoyo psicológico otorgadas a mujeres, hijas e hijos menores de edad víctimas de maltrato y abuso

Número de consultas de apoyo psicológico otorgadas a mujeres, hijas e hijos menores de edad víctimas de maltrato y abuso

DEPENDENCIA GENERAL: B00 DIRECCIÓN GENERAL

DEPENDENCIA AUXILIAR: 305 Supervisión



Stamp: SAN ANTONIO LA ISLA 2025 - 2027
Stamp: DIRECCIÓN GENERAL
Stamp: EVALUACION DEL INDICADOR
Signature: ELABORÓ
Signature: VO. BO.
Signature: CRISTIAN DANIEL MANJARREZ ALDAMA



SAN ANTONIO LA ISLA
2025-2027

PBrm-08b FICHA TECNICA DE SEGUIMIENTO DE INDICADORES 2026 DE GESTIÓN O ESTRATEGICO

TIPO DE FICHA: OSFEM

SECRETARÍA DE PLANEACIÓN Y GESTIÓN
SAN ANTONIO LA ISLA
2025-2027

EJE DE CAMBIO / EJE TRANSVERSAL:

1 Eje Transversal 1: Igualdad de Género

TEMA DE DESARROLLO:

Institucionalización y transversalización de la perspectiva de género

PROGRAMA PRESUPUESTARIO:

02060905 Igualdad de trato y oportunidades para la mujer, el hombre y personas LGBTTTIQ+

PROYECTO PRESUPUESTARIO:

0206080505 Atención social y educativa para hijos de madres y padres trabajadores

OBJETIVO DEL PROGRAMA PRESUPUESTARIO:

Engloba los proyectos para promover en todos los ámbitos sociales la igualdad sustantiva y el respeto a la identidad desde una perspectiva de género como una condición necesaria para el desarrollo integral de la sociedad, en igualdad y equidad de condiciones, oportunidades, derechos y obligaciones y, por ende, el fomento para la no violencia, la inclusión y la no discriminación entre mujeres, hombres

DEPENDENCIA GENERAL:

E00 ÁREA DE OPERACIÓN

DEPENDENCIA AUXILIAR:

309 Área de Servicios Educativos

NOMBRE DEL INDICADOR:

ESTRUCTURA DEL INDICADOR

821 - Porcentaje de acciones implementadas con enfoque específico en la protección, promoción y garantía de los derechos de las personas LGBTTTIQ+.

FÓRMULA DEL CÁLCULO:

(Número de acciones otorgadas para proteger, garantizar y promover los derechos de las personas LGBTTTIQ+ / Total de acciones programadas para proteger, garantizar y promover los derechos de las personas LGBTTTIQ+) *100

INTERPRETACIÓN:

Las personas LGBTTTIQ+ asisten a las instancias correspondientes para recibir atención en la protección, promoción y Eficiencia

DIMENSIÓN QUE ATIENDE:

DESCRIPCIÓN DEL FACTOR

Las personas LGBTTTIQ+ asisten a las instancias correspondientes para

ÁMBITO GEOGRÁFICO:

FRECUENCIA DE MEDICIÓN: Trimestral

COBERTURA:

Número de acciones otorgadas para proteger, garantizar y promover los derechos de las personas LGBTTTIQ+

LINEA BASE

Registros administrativos de

Número: NC 4

COMPORTAMIENTO DE LAS VARIABLES DURANTE EL TRIMESTRE: Enero-Marzo

VARIABLE	UNIDAD DE MEDIDA	OPERACION	META ANUAL	AVANCE TRIMESTRAL		AVANCE ACUMULADO	
				Programado	%	Programado	%
Número de acciones otorgadas para proteger, garantizar y promover los derechos de las personas LGBTTTIQ+	ACCIONES		0.00	0.00	0.00	0.00	0.00
Total de acciones programadas para proteger, garantizar y promover los derechos de las personas LGBTTTIQ+	ACCIONES		0.00	0.00	0.00	0.00	0.00

Las personas LGBTTTIQ+

COMPORTAMIENTO DEL INDICADOR

DESCRIPCIÓN DE LA META ANUAL

META ANUAL	TRIMESTRE: Enero-Marzo			
	AVANCE TRIMESTRAL		AVANCE ACUMULADO	
C-00	Programado	Alcanzado	SEMAFORO	SEMAFORO
0.00	0.00	0.00	0.00	0.00

DESCRIPCIÓN DE RESULTADOS Y JUSTIFICACIÓN EN CASO DE VARIACIÓN SUPERIOR A 10%, RESPECTO A LO PROGRAMADO

Número de acciones otorgadas para proteger, garantizar y promover los derechos de las personas LGBTTTIQ+

EVALUACIÓN DEL INDICADOR

Número de acciones otorgadas para proteger, garantizar y promover los derechos de las personas LGBTTTIQ+

DEPENDENCIA GENERAL:

E00 ÁREA DE OPERACIÓN

DEPENDENCIA AUXILIAR:

309 Área de Servicios Educativos

ELABORÓ


Betsaida Colindres Lopez

BETSAIDA COLINDRES LOPEZ

VO. BO.

Cristian Daniel Nájarez Aldama

CRISTIAN DANIEL NABJAREZ ALDAMA



SAN ANTONIO LA ISLA
2025-2027

SAN ANTONIO LA ISLA
2025-2027





TIPO DE FICHA: OSFEM

PbRm-08b FICHA TECNICA DE SEGUIMIENTO DE INDICADORES 2025 DE GESTIÓN O ESTRATEGICO

SECRETARÍA DE EDUCACIÓN
SAN ANTONIO LA ISLA
2025-2027

EJE DE CAMBIO / EJE TRANSVERSAL: 1 Eje Transversal 1: Igualdad de Género

TEMA DE DESARROLLO: Institucionalización y transversalización de la perspectiva de género

PROGRAMA PRESUPUESTARIO: 02060805 Igualdad de trato y oportunidades para la mujer, el hombre y personas LGBTTTIQ+

PROYECTO PRESUPUESTARIO: 0206080505 Atención social y educativa para hijos de madres y padres trabajadores

OBJETIVO DEL PROGRAMA PRESUPUESTARIO: Engloba los proyectos para promover en todos los ámbitos sociales la igualdad sustantiva y el respeto a la identidad desde una perspectiva de género como una condición necesaria para el desarrollo integral de la sociedad, en igualdad y equidad de condiciones, oportunidades, derechos y obligaciones y, por ende, el fomento para la no violencia, la inclusión y la no discriminación entre mujeres, hombres

DEPENDENCIA GENERAL: E00 ÁREA DE OPERACIÓN

DEPENDENCIA AUXILIAR: 309 Área de Servicios Educativos

NOMBRE DEL INDICADOR: 625 - Porcentaje de mujeres, hombres y personas LGBTTTIQ+ capacitados en áreas productivas.

FÓRMULA DEL CÁLCULO: (Número de mujeres, hombres y personas LGBTTTIQ+ que recibieron capacitación para el trabajo / Total de mujeres, hombres y personas LGBTTTIQ+ asistentes a los cursos de capacitación para el trabajo impartidos por el municipio) *100

INTERPRETACIÓN:

Las mujeres, hombres y personas LGBTTTIQ+ asisten en tiempo y forma a las capacitaciones.

Eficiencia

DIMENSIÓN QUE ATIENDE:

DESCRIPCIÓN DEL FACTOR DE COMPARACIÓN:

ÁMBITO GEOGRÁFICO:

COBERTURA:

LÍNEA BASE

Número: NA 1,1

FRECUENCIA DE MEDICIÓN: Trimestral

ESTRUCTURA DEL INDICADOR

VARIABLE	UNIDAD DE MEDIDA	OPERACION	META ANUAL	AVANCE TRIMESTRAL		AVANCE ACUMULADO	
				Programado	%	Programado	%
Número de mujeres, hombres y personas LGBTTTIQ+ que recibieron capacitación para el trabajo	PERSONAS		0,00	0,00	0,00	0,00	0,00
Total de mujeres, hombres y personas LGBTTTIQ+ asistentes a los cursos de capacitación para el trabajo impartidos por el municipio	PERSONAS		0,00	0,00	0,00	0,00	0,00

COMPORTAMIENTO DEL INDICADOR

DESCRIPCION DE LA META ANUAL

META ANUAL	TRIMESTRE: Enero-Marzo			
	AVANCE TRIMESTRAL		AVANCE ACUMULADO	
Programado	Alcanzado	Programado	Alcanzado	SEMAFORO
0,00	0,00	0,00	0,00	0,00

DESCRIPCIÓN DE RESULTADOS Y JUSTIFICACIÓN EN CASO DE VARIACIÓN SUPERIOR AL 10% RESPECTO AL ID PROGRAMADO

EVALUACION DEL INDICADOR

Número de mujeres, hombres y personas LGBTTTIQ+ que recibieron capacitación para el trabajo

DEPENDENCIA GENERAL: E00 ÁREA DE OPERACIÓN

DEPENDENCIA AUXILIAR: 309 Área de Servicios Educativos

ELABORÓ

BETSAIDA COLINDRES LOPEZ

SAN ANTONIO LA ISLA
2025-2027

SECRETARÍA DE EDUCACIÓN
GENERAL
C.C.T. 15ED/21155A

SAN ANTONIO LA ISLA
2025-2027

SECRETARÍA DE EDUCACIÓN
GENERAL

CRISTIAN DANIEL NABLAJAREZ ALDAMA

C.C.T. 15ED/21155A

CRISTIAN DANIEL NABLAJAREZ ALDAMA

PbRm-08b FICHA TECNICA DE SEGUIMIENTO DE INDICADORES 2026 DE GESTIÓN O ESTRATEGICO

TIPO DE FICHA: OSFEM

EJE DE CAMBIO / EJE TRANSVERSAL: 1 Eje Transversal 1: Igualdad de Género

TEMA DE DESARROLLO: Institucionalización y transversalización de la perspectiva de género

PROGRAMA PRESUPUESTARIO: 020608005 Igualdad de trato y oportunidades para la mujer, el hombre y personas LGBTTTIQ+

PROYECTO PRESUPUESTARIO: 02060800505 Atención social y educativa para hijos de madres y padres trabajadores

OBJETIVO DEL PROGRAMA PRESUPUESTARIO: Emplea los proyectos para promover en todos los ámbitos sociales la igualdad sustantiva y el respeto a la identidad desde una perspectiva de género como una condición necesaria para el desarrollo integral de la sociedad, en igualdad y equidad de condiciones, oportunidades, derechos y obligaciones y, por ende, el fomento para la no violencia, la inclusión y la no discriminación entre mujeres, hombres y personas LGBTTTIQ+ inscritos en la bolsa de trabajo / Total de Mujeres, hombres y personas LGBTTTIQ+ inscritos en la bolsa de trabajo) *100

DEPENDENCIA GENERAL: E00 ÁREA DE OPERACIÓN

DEPENDENCIA AUXILIAR: 309 Área de Servicios Educativos

NOMBRE DEL INDICADOR: 527 - Porcentaje de mujeres, hombres y personas LGBTTTIQ+ colocados en el mercado laboral mediante la bolsa de trabajo

FÓRMULA DEL CÁLCULO: (Mujeres, hombres y personas LGBTTTIQ+ colocados en el mercado laboral mediante la bolsa de trabajo / Total de Mujeres, hombres y personas LGBTTTIQ+ inscritos en la bolsa de trabajo) *100

INTERPRETACIÓN: Las mujeres, hombres y personas LGBTTTIQ+ participan y muestran interés por ingresar sus documentos en la bolsa de Eficiencia

DIMENSIÓN QUE ATIENDE: Las mujeres, hombres y personas LGBTTTIQ+

DESCRIPCIÓN DEL FACTOR DE COMPARACIÓN: Eficiencia

ÁMBITO GEOGRÁFICO: Municipal

COBERTURA: Mujeres, hombres y personas LGBTTTIQ+ colocados en el mercado laboral mediante la bolsa de trabajo

LÍNEA BASE: Reportes de estadísticas de

FRECUENCIA DE MEDICIÓN: Trimestral

Numero: NA 1.2

COMPORTAMIENTO DE LAS VARIABLES DURANTE EL TRIMESTRE: Enero-Marzo

VARIABLE	UNIDAD DE MEDIDA	OPERACION	META ANUAL	AVANCE TRIMESTRAL		AVANCE ACUMULADO	
				Programado	%	Programado	%
Mujeres, hombres y personas LGBTTTIQ+ colocados en el mercado laboral mediante la bolsa de trabajo	PERSONAS		0.00	0.00	0.00	0.00	0.00
Total de Mujeres, hombres y personas LGBTTTIQ+ inscritos en la bolsa de trabajo	PERSONAS		0.00	0.00	0.00	0.00	0.00

Las mujeres, hombres y


COMPORTAMIENTO DEL INDICADOR
DESCRIPCION DE LA META ANUAL

TRIMESTRE: Enero-Marzo


META ANUAL	AVANCE TRIMESTRAL		AVANCE ACUMULADO	
	Programado	Alcanzado	Programado	Alcanzado
0.00	0.00	0.00	0.00	0.00

DESCRIPCION DE RESULTADOS Y JUSTIFICACION EN CASO DE VARIACION SUPERIOR A 10% RESPECTO A LO PROGRAMADO

Mujeres, hombres y personas LGBTTTIQ+ colocados en el mercado laboral mediante la bolsa de trabajo

ELABORÓ  **BETSAIDA COLINDRES LOPEZ**

EVALUACION DEL INDICADOR

VO. BO.  **CRISTIAN DANIEL NABARREZ ALDAMA**

COMPORTAMIENTO DEL INDICADOR

TRIMESTRE: Enero-Marzo

DESCRIPCION DE LA META ANUAL

Mujeres, hombres y personas LGBTTTIQ+ colocados en el mercado laboral mediante la bolsa de trabajo

DEPENDENCIA GENERAL: E00 ÁREA DE OPERACIÓN

DEPENDENCIA AUXILIAR: 309 Área de Servicios Educativos



TIPO DE FICHA: OSFEM

1 Eje Transversal 1: Igualdad de Género
 Institucionalización y transversalización de la perspectiva de género
 02060805 Igualdad de trato y oportunidades para la mujer, el hombre y personas LGBTTTIQ+
 0206080505 Atención social y educativa para hijos de madres y padres trabajadores
 Enfoque los proyectos para promover en todos los ámbitos sociales la igualdad sustantiva y el respeto a la identidad de género como una condición necesaria para el desarrollo integral de la sociedad, en igualdad y equidad de condiciones, oportunidades, derechos y obligaciones y, por ende, el fomento para la no violencia, la inclusión y la no discriminación entre mujeres, hombres y personas LGBTTTIQ+ trabajadoras atendidas

309 Área de Servicios Educativos
ESTRUCTURA DEL INDICADOR
 528.- Porcentaje de solicitudes de apoyos escolares para hijos de mujeres, hombres y personas LGBTTTIQ+ trabajadoras atendidas.
 (Número de solicitudes de apoyos escolares para hijos de mujeres, hombres y personas LGBTTTIQ+ trabajadoras atendidos/Total de solicitudes de apoyos escolares para hijos de mujeres, hombres y personas LGBTTTIQ+ trabajadoras recibidos)*100
 Las mujeres, hombres y personas LGBTTTIQ+ que solicitan el apoyo cubren con los requisitos para ser beneficiados.
 Eficiencia
 Las mujeres, hombres y personas LGBTTTIQ+ que solicitan el apoyo cubren con los requisitos para ser beneficiados.
 Eficiencia
 Las mujeres, hombres y personas LGBTTTIQ+ que solicitan el apoyo cubren con los requisitos para ser beneficiados.
 Eficiencia
 Número de solicitudes de apoyos escolares para hijos de mujeres, hombres y personas LGBTTTIQ+ trabajadoras atendidos
 Registros administrativos

FRECUENCIA DE MEDICIÓN: Trimestral

Número: NA 2.1

VARIABLE	AVANCE TRIMESTRAL		META ANUAL	AVANCE TRIMESTRAL		AVANCE ACUMULADO	
	Programado	Alcanzado		Programado	Alcanzado	Programado	Alcanzado
Número de solicitudes de apoyos escolares para hijos de mujeres, hombres y personas LGBTTTIQ+ trabajadoras atendidos	0.00	0.00	0.00	0.00	0.00	0.00	0.00
Total de solicitudes de apoyos escolares para hijos de mujeres, hombres y personas LGBTTTIQ+ trabajadoras recibidos	0.00	0.00	35.00	0.00	0.00	0.00	0.00

COMPORTAMIENTO DEL INDICADOR
DESCRIPCION DE LA META ANUAL

META ANUAL	TRIMESTRE: Enero-Marzo				AVANCE ACUMULADO	
	Programado	Alcanzado	SEMAFORO	EF%	Programado	Alcanzado
0.00	0.00	0.00	0.00	0.00	0.00	0.00

DESCRIPCION DE RESULTADOS Y JUSTIFICACION EN CASO DE VARIACION SUPERIOR A +/-10% RESPECTO A LO PROGRAMADO
 Número de solicitudes de apoyos escolares para hijos de mujeres, hombres y personas LGBTTTIQ+ trabajadoras atendidos

Número de solicitudes de apoyos escolares para hijos de mujeres, hombres y personas LGBTTTIQ+ trabajadoras atendidos
 309 Área de Servicios Educativos

ELABORÓ

BETSAIDA COLINDRES LOPEZ

VO. BO.

CRISTIAN DANIEL NABARREZ ACDAMA



TIPO DE FICHA: OSFEM

PbRm-08b FICHA TECNICA DE SEGUIMIENTO DE INDICADORES 2026 DE GESTIÓN O ESTRATEGICO

EJE DE CAMBIO / EJE TRANSVERSAL: 1 Eje Transversal 1: Igualdad de Género

TEMA DE DESARROLLO: Institucionalización y transversalización de la perspectiva de género

PROGRAMA PRESUPUESTARIO: 02060805 Igualdad de trato y oportunidades para la mujer, el hombre y personas LGBTTIQ+

PROYECTO PRESUPUESTARIO: 0206060505 Atención social y educativa para hijos de madres y padres trabajadores

OBJETIVO DEL PROGRAMA PRESUPUESTARIO: Engloba los proyectos para promover en todos los ámbitos sociales la igualdad sustantiva y el respeto a la identidad desde una perspectiva de género como una condición necesaria para el desarrollo integral de la sociedad, en igualdad y equidad de condiciones, oportunidades, derechos y obligaciones y, por ende, el fomento para la no violencia, la inclusión y la no discriminación entre mujeres, hombres

DEPENDENCIA GENERAL: E00 ÁREA DE OPERACION

DEPENDENCIA AUXILIAR: 309 Área de Servicios Educativos

ESTRUCTURA DEL INDICADOR

NOMBRE DEL INDICADOR: 629 - Porcentaje de participación en campañas de sensibilización orientadas a la igualdad de género, respeto a la diversidad y erradicación de estereotipos discriminatorios.

FÓRMULA DEL CÁLCULO: (Número de personas participantes en campañas de sensibilización orientadas a la igualdad de género, respeto a la diversidad y erradicación de estereotipos discriminatorios / Población total objetivo del municipio) *100

INTERPRETACIÓN: La ciudadanía participa activamente en las campañas de sensibilización para la erradicación de patrones socioculturales que afectan la eficiencia

DIMENSIÓN QUE ATIENDE: La ciudadanía participa activamente en las campañas de sensibilización

DESCRIPCIÓN DEL FACTOR DE COMPARACIÓN: Municipios

ÁMBITO GEOGRÁFICO: Número de personas participantes en campañas de sensibilización orientadas a la igualdad de género, respeto a la diversidad y erradicación de estereotipos discriminatorios

COBERTURA: Reportes de estadísticas de

LÍNEA BASE

Número: NA 3.1

COMPORTAMIENTO DE LAS VARIABLES DURANTE EL TRIMESTRE: Enero-Marzo

VARIABLE	UNIDAD DE MEDIDA	OPERACION	META ANUAL	AVANCE TRIMESTRAL		AVANCE ACUMULADO	
				Programado	%	Programado	%
Número de personas participantes en campañas de sensibilización orientadas a la igualdad de género, respecto a la diversidad y erradicación de estereotipos discriminatorios	PERSONAS		0.00	0.00	0.00	0.00	0.00
Población total objetivo del municipio	PERSONAS		0.00	0.00	0.00	0.00	0.00

COMPORTAMIENTO DEL INDICADOR

DESCRIPCION DE LA META ANUAL

META ANUAL	AVANCE TRIMESTRAL		AVANCE ACUMULADO	
	Programado	SEMAFORO	Alcanzado	SEMAFORO
0.00	0.00	0.00	0.00	0.00

DESCRIPCION DE RESULTADOS Y JUSTIFICACION EN CASO DE VARIACION SUPERIOR A 10% RESPECTO A LO PROGRAMADO

Número de personas participantes en campañas de sensibilización orientadas a la igualdad de género, respecto a la diversidad y erradicación de estereotipos discriminatorios

Número de personas participantes en campañas de sensibilización orientadas a la igualdad de género, respecto a la diversidad y erradicación de estereotipos discriminatorios

DEPENDENCIA GENERAL: E00 ÁREA DE OPERACION

DEPENDENCIA AUXILIAR: 309 Área de Servicios Educativos

ELABORÓ: BETSAIDA COLINDRES LOPEZ

VO BO: CRISTIAN DANIEL NABJARREZ ALDAMA

ESTANCIA ESTANCIA ESTANCIA

SECRETARÍA DE PLANEACIÓN Y PRESUPUESTO MUNICIPAL DE SAN ANTONIO LA ISLA 2025 - 2027

DIRECCIÓN GENERAL



SECRETARÍA DE PLANEACIÓN Y PRESUPUESTO
MUNICIPALIDAD DEL MUNICIPIO DE SAN ANTONIO LA ISLA

PbRm-08b FICHA TÉCNICA DE SEGUIMIENTO DE INDICADORES 2026 DE GESTIÓN O ESTRATEGICO

TIPO DE FICHA: OSFEM

EJE DE CAMBIO / EJE TRANSVERSAL: 1 Eje Transversal 1: Igualdad de Género

TEMA DE DESARROLLO: Institucionalización y transversalización de la perspectiva de género

PROGRAMA PRESUPUESTARIO: 02060805 Igualdad de trato y oportunidades para la mujer, el hombre y personas LGBTTTIQ+

PROYECTO PRESUPUESTARIO: 0206080505 Atención social y educativa para hijos de madres y padres trabajadores

OBJETIVO DEL PROGRAMA PRESUPUESTARIO: Emplea los proyectos para promover en todos los ámbitos sociales la igualdad sustantiva y el respeto a la identidad desde una perspectiva de género como una condición necesaria para el desarrollo integral de la sociedad, en igualdad y equidad de condiciones, oportunidades, derechos y obligaciones y, por ende, el fomento para la no violencia, la inclusión y la no discriminación entre mujeres, hombres

DEPENDENCIA GENERAL: E00 ÁREA DE OPERACIÓN

DEPENDENCIA AUXILIAR: 309 Área de Servicios Educativos

NOMBRE DEL INDICADOR: 822 - Porcentaje de eventos multidisciplinares para la expresión y el bienestar de las personas LGBTTTIQ+ realizados

FÓRMULA DEL CÁLCULO: (Eventos multidisciplinares para la expresión y el bienestar de las personas LGBTTTIQ+ realizados/Eventos multidisciplinares para la expresión y el bienestar de las personas LGBTTTIQ+ programados) * 100

INTERPRETACIÓN: Las personas LGBTTTIQ+ muestran interés por los eventos para su expresión y bienestar.

DIMENSIÓN QUE ATIENDE: Eficiencia

DESCRIPCIÓN DEL FACTOR DE COMPARACIÓN: Las personas LGBTTTIQ+ muestran interés por los eventos para su expresión y bienestar.

ÁMBITO GEOGRÁFICO: Municipal

COBERTURA: Eventos multidisciplinares para la expresión y el bienestar de las personas LGBTTTIQ+ realizados

LÍNEA BASE: Registros administrativos de

FRECUENCIA DE MEDICIÓN: Trimestral

COMPORTAMIENTO DE LAS VARIABLES DURANTE EL TRIMESTRE: Enero-Marzo

VARIABLE	UNIDAD DE MEDIDA	OPERACION	META ANUAL	AVANCE TRIMESTRAL		AVANCE ACUMULADO	
				Programado	%	Programado	%
Eventos multidisciplinares para la expresión y el bienestar de las personas LGBTTTIQ+ realizados	EVENTOS		0.00	0.00	0.00	0.00	0.00
Eventos multidisciplinares para la expresión y el bienestar de las personas LGBTTTIQ+ programados	EVENTOS		0.00	0.00	0.00	0.00	0.00

Las personas LGBTTTIQ+ **COMPORTAMIENTO DEL INDICADOR**
DESCRIPCION DE LA META ANUAL

META ANUAL	AVANCE TRIMESTRAL		AVANCE ACUMULADO	
	Programado	EF%	Alcanzado	SEMAFORO
0.00	0.00	0.00	0.00	0.00

DESCRIPCION DE RESULTADOS Y JUSTIFICACION EN CASO DE VARIACION SUPERIOR A 10 % RESPECTO A LO PROGRAMADO
Eventos multidisciplinares para la expresión y el bienestar de las personas LGBTTTIQ+ realizados

Eventos multidisciplinares para la expresión y el bienestar de las personas LGBTTTIQ+ realizados
DEPENDENCIA GENERAL: E00 ÁREA DE OPERACIÓN
DEPENDENCIA AUXILIAR: 309 Área de Servicios Educativos

ELABORÓ *[Firma]*
BETSAIDA COLINDRES LOPEZ

EVALUACION DEL INDICADOR
VO. BO. *[Firma]*
CRISTIAN DANIEL NABJARREZ-ALDAMA

SAN ANTONIO LA ISLA 2025-2027
DIRECCION GENERAL



TIPO DE FICHA: OSFEM

PbRm-08b FICHA TECNICA DE SEGUIMIENTO DE INDICADORES 2026 DE GESTIÓN O ESTRATEGICO

1 Eje Transversal 1: Igualdad de Género
 Institucionalización y transversalización de la perspectiva de género
 02060805 Igualdad de trato y oportunidades para la mujer, el hombre y personas LGBTTTIQ+
 0206080505 Atención social y educativa para hijos de madres y padres trabajadores
 Engloba los proyectos para promover en todos los ámbitos sociales la igualdad sustantiva y el respeto a la identidad desde una perspectiva de género como una condición necesaria para el desarrollo integral de la sociedad, en igualdad y equidad de condiciones, oportunidades, derechos y obligaciones y, por ende, el fomento para la no violencia, la inclusión y la no discriminación entre mujeres, hombres

309 Área de Servicios Educativos

ESTRUCTURA DEL INDICADOR
 823 - Porcentaje de publicaciones de temas y acciones para el respeto e inclusión de la diversidad sexual realizadas.
 (Publicaciones de temas y acciones para el respeto e inclusión de la diversidad sexual realizadas / Publicaciones de temas y acciones para el respeto e inclusión de la diversidad sexual programadas) *100

La población del municipio participa en acciones relacionadas con el respeto e inclusión de la diversidad sexual.
 Eficiencia
 La población del municipio participa en acciones relacionadas con el respeto e inclusión de la diversidad sexual.

DIMENSIÓN QUE ATIENDE:
 DESCRIPCIÓN DEL FACTOR DE COMPARACIÓN:
 AMBITO GEOGRAFICO:
 COBERTURA:
 LINEA BASE

FRECUENCIA DE MEDICIÓN:
 Trimestral

Publicaciones de temas y acciones para el respeto e inclusión de la diversidad sexual realizadas
 Publicaciones en medios

COMPORTAMIENTO DE LAS VARIABLES DURANTE EL TRIMESTRE: Enero-Marzo

VARIABLE	UNIDAD DE MEDIDA	OPERACION	META ANUAL	AVANCE TRIMESTRAL		AVANCE ACUMULADO	
				Programado	%	Programado	%
Publicaciones de temas y acciones para el respeto e inclusión de la diversidad sexual realizadas	PUBLICACIONES		0.00	0.00	0.00	0.00	0.00
Publicaciones de temas y acciones para el respeto e inclusión de la diversidad sexual programadas	PUBLICACIONES		0.00	0.00	0.00	0.00	0.00

COMPORTAMIENTO DEL INDICADOR
 DESCRIPCION DE LA META ANUAL

META ANUAL	AVANCE TRIMESTRAL		AVANCE ACUMULADO	
	Programado	Alcanzado	Programado	Alcanzado
0.00	0.00	0.00	0.00	0.00

DESCRIPCIÓN DE RESULTADOS Y JUSTIFICACION EN CASO DE VARIACION SUPERIOR A ± 10% RESPECTO A LO PROGRAMADO
 Publicaciones de temas y acciones para el respeto e inclusión de la diversidad sexual realizadas

Publicaciones de temas y acciones para el respeto e inclusión de la diversidad sexual realizadas
 E00 ÁREA DE OPERACIÓN
 309 Área de Servicios Educativos

ELABORÓ: BETSAIDA COLINDRES LOPEZ

TRIMESTRE: Enero-Marzo

EVALUACION DEL INDICADOR

EF% SEMAFORO Programado Alcanzado EF% SEMAFORO

0.00 0.00 0.00 0.00

San Antonio La Isla 2025-2027

San Antonio La Isla 2025-2027

DIRECCIÓN GENERAL

VO BO

CRISTIAN DANIEL NABARRREZ ALDAMA



TIPO DE FICHA: OSFEM

PbRm-08b FICHA TECNICA DE SEGUIMIENTO DE INDICADORES 2026 DE GESTIÓN O ESTRATEGICO

1 Eje Transversal 1: Igualdad de Género

Institucionalización y transverzalización de la perspectiva de género

02060805 Igualdad de trato y oportunidades para la mujer, el hombre y personas LGBTTTIQ+

0206090505 Atención social y educativa para hijos de madres y padres trabajadores

Engloba los proyectos para promover en todos los ámbitos sociales la igualdad sustantiva y el respeto a la identidad desde una perspectiva de género como una condición necesaria para el desarrollo integral de la sociedad, en igualdad y equidad de condiciones, oportunidades, derechos y obligaciones y, por ende, el fomento para la no violencia, la inclusión y la no discriminación entre mujeres, hombres

E00 ÁREA DE OPERACIÓN

309 Área de Servicios Educativos

ESTRUCTURA DEL INDICADOR

824 - Porcentaje de personas LGBTTTIQ+ que recibieron asesorías o acompañamientos en la realización de servicios jurídicos, administrativos o asistenciales.

(Número de personas LGBTTTIQ+ que recibieron asesorías o acompañamientos en la realización de servicios jurídicos, administrativos o asistenciales) / (Total de personas LGBTTTIQ+ que solicitaron asesorías o acompañamientos en la realización de servicios jurídicos, administrativos o asistenciales) * 100

Personas LGBTTTIQ+ solicitan asesoría y acompañamiento en los servicios jurídicos, administrativos o asistenciales

Eficiencia

Personas LGBTTTIQ+ solicitan asesoría y acompañamiento en los servicios jurídicos, administrativos o asistenciales

Personas LGBTTTIQ+ solicitan asesoría y acompañamiento en los servicios jurídicos, administrativos o asistenciales

Personas LGBTTTIQ+ solicitan asesoría y acompañamiento en los servicios jurídicos, administrativos o asistenciales

Número de personas LGBTTTIQ+ que recibieron asesorías o acompañamientos en la realización de servicios jurídicos, administrativos o asistenciales

Registros administrativos o

FRECUENCIA DE MEDICIÓN: Trimestral

Número: NA 4.1

COMPORTAMIENTO DE LAS VARIABLES DURANTE EL TRIMESTRE: Enero-Maizo

VARIABLE	UNIDAD DE MEDIDA		OPERACION	META ANUAL	AVANCE TRIMESTRAL		AVANCE ACUMULADO	
	PERSONAS	PERSONAS			Programado	% Alcanzado	Programado	% Alcanzado
Número de personas LGBTTTIQ+ que recibieron asesorías o acompañamientos en la realización de servicios jurídicos, administrativos o asistenciales	0.00	0.00		0.00	0.00	0.00	0.00	0.00
Total de personas LGBTTTIQ+ que solicitaron asesorías o acompañamientos en la realización de servicios jurídicos, administrativos o asistenciales	0.00	0.00		0.00	0.00	0.00	0.00	0.00

Personas LGBTTTIQ+ COMPORTAMIENTO DEL INDICADOR DESCRIPCION DE LA META ANUAL

META ANUAL	TRIMESTRE: Enero-Maizo			AVANCE ACUMULADO		
	Programado	EF%	SEMAFORO	Programado	Alcanzado	SEMAFORO
0.00	0.00	0.00	0.00	0.00	0.00	0.00

DESCRIPCION DE RESULTADOS Y JUSTIFICACION EN CASO DE VARIACION SUPERIOR A ± 10 % RESPECTO A LO PROGRAMADO

Número de personas LGBTTTIQ+ que recibieron asesorías o acompañamientos en la realización de servicios jurídicos, administrativos o asistenciales

Número de personas LGBTTTIQ+ que recibieron asesorías o acompañamientos en la realización de servicios jurídicos, administrativos o asistenciales

E00 ÁREA DE OPERACIÓN

309 Área de Servicios Educativos

EVALUACION DEL INDICADOR

ELABORÓ

BETSAIDA COLINDRES LOPEZ

VO. BO.

CRISTIAN DANIEL NABUARBEZ ALDAMA



San Antonio La Isla 2025-2027



San Antonio La Isla 2025-2027

DIRECCION GENERAL